

BANCO SANTANDER S.A. FUTURE (SANH) - EUX/C10

26.07.2024 18:35:49

Kurs
4,4877 EURDifferenz  -0,56% (-0,03)

Stammdaten

Symbol	SANHC10
Börse	Eurex
Währung	EUR
Wertpapierkategorie	Future
Basiswert	BANCO SANTANDER SA
Fälligkeit	05-2025
Kontraktgröße	100

Marktdaten

Geld (Volumen)	- EUR (-)
Brief (Volumen)	- EUR (-)
Eröffnung	4,4877 EUR
Hoch	4,4877 EUR
Tief	4,4877 EUR
Schluss Vortag	4,5129 EUR
Basiswert	BANCO SANTANDER SA
Kurs Basiswerts (Datum)	4,53 (26.07.24)
Schlusskurs (Datum)	4,49 (26.07.24)
Open Interest	0

Performance und Risiko

	6M	1J	3J
Perf (%)	+24,29%	+23,17%	-
Perf (abs.)	+0,88	+0,84	-
Beta	-	-	-
Volatilität	27,33	24,31	-

Futures und Optionen

Zugehörige Futures	-
Zugehörige Optionen	-

5J












Die Wertentwicklung der Vergangenheit lässt keine verlässlichen Rückschlüsse auf die zukünftige Entwicklung eines Finanzinstruments zu.

Quelle: FactSet

Kursdaten

Ø Kurs 5 Tage Ø Volumen 5 Tage (Stk.)	4,5379 EUR (0)
Ø Kurs 30 Tage Ø Volumen 30 Tage (Stk.)	4,5071 EUR (0)
Ø Kurs 100 Tage Ø Volumen 100 Tage (Stk.)	4,4348 EUR (0)
Ø Kurs 250 Tage Ø Volumen 250 Tage	3,8732 EUR (140)
Hoch seit 1.1. Datum	4,8380 EUR (26.04.2024)
Tief seit 1.1. Datum	3,5286 EUR (29.01.2024)
52 Wochen Hoch Datum	4,8380 EUR (26.04.2024)
52 Wochen Tief Datum	3,3383 EUR (24.10.2023)

Aktuellstes Research

Basiswert	Branchen	Märkte		
Datum			Überschrift	Download
24.07.2024			Global Equity Ratings	
24.07.2024			Aktienempfehlungen Global	
15.07.2024			Aktienempfehlungen Global	
12.07.2024			Global Equity Ratings	
21.06.2024			Global Equity Ratings	