

BANCO SANTANDER S.A. FUTURE (SANH) - EUX/C10

03.05.2024 18:33:26

Kurs
4,5894 EURDifferenz  -0,80% (-0,04)

Stammdaten

Symbol	SANHC10
Börse	Eurex
Währung	EUR
Wertpapierkategorie	Future
Basiswert	BANCO SANTANDER SA
Fälligkeit	02-2025
Kontraktgröße	100

Marktdaten

Geld (Volumen)	- EUR (-)
Brief (Volumen)	- EUR (-)
Eröffnung	4,5894 EUR
Hoch	4,5894 EUR
Tief	4,5894 EUR
Schluss Vortag	4,6265 EUR
Basiswert	BANCO SANTANDER SA
Kurs Basiswerts (Datum)	4,5305 (03.05.24)
Schlusskurs (Datum)	4,59 (03.05.24)
Open Interest	0

Performance und Risiko

	6M	1J	3J
Perf (%)	+26,66%	+45,42%	-
Perf (abs.)	+0,97	+1,43	-
Beta	-	-	-
Volatilität	23,27	24,07	-

Futures und Optionen

Zugehörige Futures	-
Zugehörige Optionen	-

5J












Die Wertentwicklung der Vergangenheit lässt keine verlässlichen Rückschlüsse auf die zukünftige Entwicklung eines Finanzinstruments zu.

Quelle: FactSet

Kursdaten

Ø Kurs 5 Tage Ø Volumen 5 Tage (Stk.)	4,7000 EUR (0)
Ø Kurs 30 Tage Ø Volumen 30 Tage (Stk.)	4,5309 EUR (0)
Ø Kurs 100 Tage Ø Volumen 100 Tage (Stk.)	4,0261 EUR (350)
Ø Kurs 250 Tage Ø Volumen 250 Tage	3,7020 EUR (140)
Hoch seit 1.1. Datum	4,8380 EUR (26.04.2024)
Tief seit 1.1. Datum	3,5286 EUR (29.01.2024)
52 Wochen Hoch Datum	4,8380 EUR (26.04.2024)
52 Wochen Tief Datum	3,0812 EUR (31.05.2023)

Aktuellstes Research

Basiswert	Branchen	Märkte		
Datum			Überschrift	Download
26.04.2024			Global Equity Ratings	
26.04.2024			Aktienempfehlungen Global	
03.04.2024			Global Equity Ratings	
03.04.2024			Aktienempfehlungen Global	
13.03.2024			Global Equity Ratings	