

SIEMENS AG FUTURE (SIEH) - EUX/C11

16.08.2024 19:01:59

Kurs
164,0319 EURDifferenz  0,31% (0,50)

Stammdaten

| | |
|---------------------|------------|
| Symbol | SIEHC11 |
| Börse | Eurex |
| Währung | EUR |
| Wertpapierkategorie | Future |
| Basiswert | SIEMENS AG |
| Fälligkeit | 07-2025 |
| Kontraktgröße | 100 |

Marktdaten

| | |
|-------------------------|-------------------|
| Geld (Volumen) | - EUR (-) |
| Brief (Volumen) | - EUR (-) |
| Eröffnung | 164,0319 EUR |
| Hoch | 164,0319 EUR |
| Tief | 164,0319 EUR |
| Schluss Vortag | 163,5301 EUR |
| Basiswert | SIEMENS AG |
| Kurs Basiswerts (Datum) | 163,20 (16.08.24) |
| Schlusskurs (Datum) | 164,38 (16.08.24) |
| Open Interest | 0 |

Performance und Risiko

| | 6M | 1J | 3J |
|-------------|--------|---------|----|
| Perf (%) | -5,12% | +17,86% | - |
| Perf (abs.) | -8,83 | +24,79 | - |
| Beta | - | - | - |
| Volatilität | 30,88 | 26,04 | - |

Futures und Optionen

| | |
|---------------------|---|
| Zugehörige Futures | - |
| Zugehörige Optionen | - |

5J













Die Wertentwicklung der Vergangenheit lässt keine verlässlichen Rückschlüsse auf die zukünftige Entwicklung eines Finanzinstruments zu.

Quelle: FactSet

Kursdaten

| | |
|---|---------------------------|
| Ø Kurs 5 Tage Ø Volumen 5 Tage (Stk.) | 159,8165 EUR (0) |
| Ø Kurs 30 Tage Ø Volumen 30 Tage (Stk.) | 168,1612 EUR (0) |
| Ø Kurs 100 Tage Ø Volumen 100 Tage (Stk.) | 172,1304 EUR (0) |
| Ø Kurs 250 Tage Ø Volumen 250 Tage | 159,7171 EUR (17) |
| Hoch seit 1.1. Datum | 190,8766 EUR (15.03.2024) |
| Tief seit 1.1. Datum | 154,6821 EUR (06.08.2024) |
| 52 Wochen Hoch Datum | 190,8766 EUR (15.03.2024) |
| 52 Wochen Tief Datum | 121,9072 EUR (26.10.2023) |

Aktuellstes Research

| Basiswert | Branchen | Märkte | | |
|------------|----------|---|---------------------------|---|
| Datum | | | Überschrift | Download |
| 12.08.2024 | |  | Global Equity Ratings |  |
| 12.08.2024 | |  | Aktienempfehlungen Global |  |
| 24.07.2024 | |  | Global Equity Ratings |  |
| 24.07.2024 | |  | Aktienempfehlungen Global |  |
| 15.07.2024 | |  | Aktienempfehlungen Global |  |