

SIEMENS AG FUTURE (SIEH) - EUX/C11

15.07.2024 18:41:46

Kurs
182,7516 EURDifferenz  -1,85% (-3,44)

Stammdaten

Symbol	SIEHC11
Börse	Eurex
Währung	EUR
Wertpapierkategorie	Future
Basiswert	SIEMENS AG
Fälligkeit	05-2025
Kontraktgröße	100

Marktdaten

Geld (Volumen)	- EUR (-)
Brief (Volumen)	- EUR (-)
Eröffnung	182,7516 EUR
Hoch	182,7516 EUR
Tief	182,7516 EUR
Schluss Vortag	186,1941 EUR
Basiswert	SIEMENS AG
Kurs Basiswerts (Datum)	181,10 (16.07.24)
Schlusskurs (Datum)	182,75 (15.07.24)
Open Interest	0

Performance und Risiko

	6M	1J	3J
Perf (%)	+12,16%	+20,16%	-
Perf (abs.)	+19,82	+30,66	-
Beta	-	-	-
Volatilität	28,22	25,77	-

Futures und Optionen

Zugehörige Futures	-
Zugehörige Optionen	-

5J












Die Wertentwicklung der Vergangenheit lässt keine verlässlichen Rückschlüsse auf die zukünftige Entwicklung eines Finanzinstruments zu.

Quelle: FactSet

Kursdaten

Ø Kurs 5 Tage Ø Volumen 5 Tage (Stk.)	- EUR (-)
Ø Kurs 30 Tage Ø Volumen 30 Tage (Stk.)	174,2154 EUR (0)
Ø Kurs 100 Tage Ø Volumen 100 Tage (Stk.)	179,4819 EUR (0)
Ø Kurs 250 Tage Ø Volumen 250 Tage	157,3718 EUR (17)
Hoch seit 1.1. Datum	190,8766 EUR (15.03.2024)
Tief seit 1.1. Datum	159,9950 EUR (17.01.2024)
52 Wochen Hoch Datum	190,8766 EUR (15.03.2024)
52 Wochen Tief Datum	121,9072 EUR (26.10.2023)

Aktuellstes Research

Basiswert	Branchen	Märkte		
Datum			Überschrift	Download
15.07.2024			Aktienempfehlungen Global	
12.07.2024			Global Equity Ratings	
21.06.2024			Global Equity Ratings	
21.06.2024			Aktienempfehlungen Global	
14.06.2024			Global Equity Ratings	