

## SIEMENS AG FUTURE (SIEH) - EUX/C1

16.07.2024 18:51:05

Kurs  
**181,6203** EURDifferenz  0,36% (0,66)

## Stammdaten

Symbol	SIEHC1
Börse	Eurex
Währung	EUR
Wertpapierkategorie	Future
Basiswert	SIEMENS AG
Fälligkeit	07-2024
Kontraktgröße	100

## Marktdaten

Geld (Volumen)	- EUR (-)
Brief (Volumen)	- EUR (-)
Eröffnung	181,6203 EUR
Hoch	181,6203 EUR
Tief	181,6203 EUR
Schluss Vortag	180,96 EUR
Basiswert	SIEMENS AG
Kurs Basiswerts (Datum)	178,40 (17.07.24)
Schlusskurs (Datum)	181,62 (16.07.24)
Open Interest	0

## Performance und Risiko

	6M	1J	3J
Perf (%)	+12,66%	+20,52%	-
Perf (abs.)	+20,41	+30,92	-
Beta	-	-	-
Volatilität	27,08	24,97	-

## Futures und Optionen

Zugehörige Futures	-
Zugehörige Optionen	-

5J












Die Wertentwicklung der Vergangenheit lässt keine verlässlichen Rückschlüsse auf die zukünftige Entwicklung eines Finanzinstruments zu.

Quelle: FactSet

## Kursdaten

Ø Kurs 5 Tage   Ø Volumen 5 Tage (Stk.)	182,2943 EUR (0)
Ø Kurs 30 Tage   Ø Volumen 30 Tage (Stk.)	173,7987 EUR (1.449)
Ø Kurs 100 Tage   Ø Volumen 100 Tage (Stk.)	176,7937 EUR (1.605)
Ø Kurs 250 Tage   Ø Volumen 250 Tage	155,5674 EUR (854)
Hoch seit 1.1.   Datum	184,9600 EUR (15.03.2024)
Tief seit 1.1.   Datum	158,7414 EUR (23.01.2024)
52 Wochen Hoch   Datum	184,9600 EUR (15.03.2024)
52 Wochen Tief   Datum	121,4773 EUR (26.10.2023)

## Aktuellstes Research

Basiswert	Branchen	Märkte		
Datum			Überschrift	Download
15.07.2024			Aktienempfehlungen Global	
12.07.2024			Global Equity Ratings	
21.06.2024			Global Equity Ratings	
21.06.2024			Aktienempfehlungen Global	
14.06.2024			Global Equity Ratings	