

RYANAIR HOLDINGS PLC FUTURE (RY4I) - EUX/C13

30.04.2024 18:39:52

Kurs
20,4365 EURDifferenz  -1,50% (-0,31)

Stammdaten

| | |
|---------------------|------------------|
| Symbol | RY4IC13 |
| Börse | Eurex |
| Währung | EUR |
| Wertpapierkategorie | Future |
| Basiswert | RYANAIR HOLDINGS |
| Fälligkeit | 05-2025 |
| Kontraktgröße | 100 |

Marktdaten

| | |
|-------------------------|---------------------|
| Geld (Volumen) | - EUR (-) |
| Brief (Volumen) | - EUR (-) |
| Eröffnung | 20,4365 EUR |
| Hoch | 20,4365 EUR |
| Tief | 20,4365 EUR |
| Schluss Vortag | 20,7468 EUR |
| Basiswert | RYANAIR HOLDINGS |
| Kurs Basiswerts (Datum) | 1.752,00 (30.04.24) |
| Schlusskurs (Datum) | 20,44 (30.04.24) |
| Open Interest | 0 |

Performance und Risiko

| | 6M | 1J | 3J |
|-------------|---------|---------|----|
| Perf (%) | +36,20% | +32,50% | - |
| Perf (abs.) | +5,43 | +5,01 | - |
| Beta | - | - | - |
| Volatilität | 23,59 | 24,19 | - |

Futures und Optionen

| | |
|---------------------|---|
| Zugehörige Futures | - |
| Zugehörige Optionen | - |

5J













Die Wertentwicklung der Vergangenheit lässt keine verlässlichen Rückschlüsse auf die zukünftige Entwicklung eines Finanzinstruments zu.

Quelle: FactSet

Kursdaten

| | |
|---|--------------------------|
| Ø Kurs 5 Tage Ø Volumen 5 Tage (Stk.) | 20,6533 EUR (0) |
| Ø Kurs 30 Tage Ø Volumen 30 Tage (Stk.) | 21,1030 EUR (0) |
| Ø Kurs 100 Tage Ø Volumen 100 Tage (Stk.) | 20,1339 EUR (0) |
| Ø Kurs 250 Tage Ø Volumen 250 Tage | 18,1908 EUR (0) |
| Hoch seit 1.1. Datum | 22,0031 EUR (08.04.2024) |
| Tief seit 1.1. Datum | 18,1210 EUR (16.01.2024) |
| 52 Wochen Hoch Datum | 22,0031 EUR (08.04.2024) |
| 52 Wochen Tief Datum | 14,7785 EUR (31.10.2023) |

Aktuellstes Research

| Basiswert | Branchen | Märkte | | |
|------------|---|--------|---------------------------|---|
| Datum | | | Überschrift | Download |
| 26.04.2024 |  | | Global Equity Ratings |  |
| 26.04.2024 |  | | Aktienempfehlungen Global |  |
| 03.04.2024 |  | | Global Equity Ratings |  |
| 03.04.2024 |  | | Aktienempfehlungen Global |  |
| 13.03.2024 |  | | Global Equity Ratings |  |