

# RÉMY COINTREAU S.A. FUTURE (RCOH) - EUX/C10

03.04.2024 18:29:32

Kurs  
**93,0114** EUR

Differenz  -1,62% (-1,53)

### Stammdaten

Symbol	RCOHC10
Börse	Eurex
Währung	EUR
Wertpapierkategorie	Future
Basiswert	RÉMY COINTREAU SA
Fälligkeit	12-2025
Kontraktgröße	101

### Marktdaten

Geld (Volumen)	- EUR (-)
Brief (Volumen)	- EUR (-)
Eröffnung	93,0114 EUR
Hoch	93,0114 EUR
Tief	93,0114 EUR
Schluss Vortag	94,546 EUR
Basiswert	RÉMY COINTREAU SA
Kurs Basiswerts (Datum)	76,30 (18.07.24)
Schlusskurs (Datum)	75,30 (17.07.24)
Open Interest	0

### Performance und Risiko

	6M	1J	3J
Perf (%)	-20,31%	-45,26%	-
Perf (abs.)	-23,71	-76,91	-
Beta	-	-	-
Volatilität	47,96	39,65	-

### Futures und Optionen

Zugehörige Futures	-
Zugehörige Optionen	-

5J






Die Wertentwicklung der Vergangenheit lässt keine verlässlichen Rückschlüsse auf die zukünftige Entwicklung eines Finanzinstruments zu.  
Quelle: FactSet

### Kursdaten

Ø Kurs 5 Tage   Ø Volumen 5 Tage (Stk.)	- EUR (-)
Ø Kurs 30 Tage   Ø Volumen 30 Tage (Stk.)	96,9008 EUR (0)
Ø Kurs 100 Tage   Ø Volumen 100 Tage (Stk.)	104,1355 EUR (0)
Ø Kurs 250 Tage   Ø Volumen 250 Tage	130,2567 EUR (0)
Hoch seit 1.1.   Datum	113,6144 EUR (02.01.2024)
Tief seit 1.1.   Datum	89,1535 EUR (25.01.2024)
52 Wochen Hoch   Datum	182,8143 EUR (25.04.2023)
52 Wochen Tief   Datum	89,1535 EUR (25.01.2024)

### Aktuellstes Research

Branchen		Märkte	
Datum		Überschrift	Download
15.07.2024		Aktienempfehlungen Global	
12.07.2024		Equity Weekly	
12.07.2024		Global Equity Ratings	
09.07.2024		Aktienempfehlungen Österreich	
05.07.2024		Equity Weekly	