

RWE AG FUTURE (RWEH) - EUX/C11

14.08.2024 18:37:05

Kurs
30,5678 EUR

Differenz  -5,78% (-1,88)

Stammdaten

Symbol	RWEHC11
Börse	Eurex
Währung	EUR
Wertpapierkategorie	Future
Basiswert	RWE AG
Fälligkeit	06-2025
Kontraktgröße	100

Marktdaten

Geld (Volumen)	- EUR (-)
Brief (Volumen)	- EUR (-)
Eröffnung	30,5678 EUR
Hoch	30,5678 EUR
Tief	30,5678 EUR
Schluss Vortag	32,4428 EUR
Basiswert	RWE AG
Kurs Basiswerts (Datum)	31,09 (15.08.24)
Schlusskurs (Datum)	30,57 (14.08.24)
Open Interest	0

Performance und Risiko

	6M	1J	3J
Perf (%)	-4,59%	-22,85%	-
Perf (abs.)	-1,47	-9,05	-
Beta	-	-	-
Volatilität	28,95	25,41	-

Futures und Optionen

Zugehörige Futures	-
Zugehörige Optionen	-

5J












Die Wertentwicklung der Vergangenheit lässt keine verlässlichen Rückschlüsse auf die zukünftige Entwicklung eines Finanzinstruments zu.
Quelle: FactSet

Kursdaten

Ø Kurs 5 Tage Ø Volumen 5 Tage (Stk.)	31,9431 EUR (0)
Ø Kurs 30 Tage Ø Volumen 30 Tage (Stk.)	32,9669 EUR (0)
Ø Kurs 100 Tage Ø Volumen 100 Tage (Stk.)	32,6284 EUR (0)
Ø Kurs 250 Tage Ø Volumen 250 Tage	35,3646 EUR (0)
Hoch seit 1.1. Datum	41,6907 EUR (09.01.2024)
Tief seit 1.1. Datum	30,5538 EUR (26.02.2024)
52 Wochen Hoch Datum	42,2467 EUR (14.12.2023)
52 Wochen Tief Datum	30,5538 EUR (26.02.2024)

Aktuellstes Research

Basiswert	Branchen	Märkte		
Datum			Überschrift	Download
12.08.2024			Global Equity Ratings	
12.08.2024			Aktienempfehlungen Global	
24.07.2024			Global Equity Ratings	
24.07.2024			Aktienempfehlungen Global	
15.07.2024			Aktienempfehlungen Global	