

# RWE AG FUTURE (RWEH) - EUX/C11

29.07.2024 18:35:39

**Kurs**  
34,3991 EUR

**Differenz**  0,00% (0,00)

### Stammdaten

Symbol	RWEHC11
Börse	Eurex
Währung	EUR
Wertpapierkategorie	Future
Basiswert	RWE AG
Fälligkeit	06-2025
Kontraktgröße	100

### Marktdaten

Geld (Volumen)	- EUR (-)
Brief (Volumen)	- EUR (-)
Eröffnung	34,3991 EUR
Hoch	34,3991 EUR
Tief	34,3991 EUR
Schluss Vortag	34,3991 EUR
Basiswert	RWE AG
Kurs Basiswerts (Datum)	34,08 (29.07.24)
Schlusskurs (Datum)	34,40 (29.07.24)
Open Interest	0

### Performance und Risiko

	6M	1J	3J
Perf (%)	-0,53%	-13,01%	-
Perf (abs.)	-0,18	-5,15	-
Beta	-	-	-
Volatilität	22,36	22,59	-

### Futures und Optionen

Zugehörige Futures	-
Zugehörige Optionen	-

5J












Die Wertentwicklung der Vergangenheit lässt keine verlässlichen Rückschlüsse auf die zukünftige Entwicklung eines Finanzinstruments zu.  
Quelle: FactSet

### Kursdaten

Ø Kurs 5 Tage   Ø Volumen 5 Tage (Stk.)	33,8186 EUR (0)
Ø Kurs 30 Tage   Ø Volumen 30 Tage (Stk.)	33,7083 EUR (0)
Ø Kurs 100 Tage   Ø Volumen 100 Tage (Stk.)	32,4150 EUR (0)
Ø Kurs 250 Tage   Ø Volumen 250 Tage	35,7532 EUR (0)
Hoch seit 1.1.   Datum	41,6907 EUR (09.01.2024)
Tief seit 1.1.   Datum	30,5538 EUR (26.02.2024)
52 Wochen Hoch   Datum	42,2467 EUR (14.12.2023)
52 Wochen Tief   Datum	30,5538 EUR (26.02.2024)

### Aktuellstes Research

Basiswert	Branchen	Märkte		
Datum			Überschrift	Download
24.07.2024			Global Equity Ratings	
24.07.2024			Aktienempfehlungen Global	
15.07.2024			Aktienempfehlungen Global	
12.07.2024			Global Equity Ratings	
21.06.2024			Global Equity Ratings	