

RWE AG FUTURE (RWEH) - EUX/C1

16.07.2024 18:51:03

Kurs
32,6208 EUR

Differenz  -0,38% (-0,12)

Stammdaten

| | |
|---------------------|---------|
| Symbol | RWEHC1 |
| Börse | Eurex |
| Währung | EUR |
| Wertpapierkategorie | Future |
| Basiswert | RWE AG |
| Fälligkeit | 07-2024 |
| Kontraktgröße | 100 |

Marktdaten

| | |
|-------------------------|------------------|
| Geld (Volumen) | - EUR (-) |
| Brief (Volumen) | - EUR (-) |
| Eröffnung | 32,6208 EUR |
| Hoch | 32,6208 EUR |
| Tief | 32,6208 EUR |
| Schluss Vortag | 32,7445 EUR |
| Basiswert | RWE AG |
| Kurs Basiswerts (Datum) | 32,61 (16.07.24) |
| Schlusskurs (Datum) | 32,62 (16.07.24) |
| Open Interest | 0 |

Performance und Risiko

| | 6M | 1J | 3J |
|-------------|---------|---------|----|
| Perf (%) | -15,12% | -17,05% | - |
| Perf (abs.) | -5,83 | -6,73 | - |
| Beta | - | - | - |
| Volatilität | 25,81 | 22,68 | - |

Futures und Optionen

| | |
|---------------------|---|
| Zugehörige Futures | - |
| Zugehörige Optionen | - |

5J













Die Wertentwicklung der Vergangenheit lässt keine verlässlichen Rückschlüsse auf die zukünftige Entwicklung eines Finanzinstruments zu.
Quelle: FactSet

Kursdaten

| | |
|---|--------------------------|
| Ø Kurs 5 Tage Ø Volumen 5 Tage (Stk.) | - EUR (-) |
| Ø Kurs 30 Tage Ø Volumen 30 Tage (Stk.) | 33,3139 EUR (717) |
| Ø Kurs 100 Tage Ø Volumen 100 Tage (Stk.) | 31,6229 EUR (221) |
| Ø Kurs 250 Tage Ø Volumen 250 Tage | 35,6480 EUR (123) |
| Hoch seit 1.1. Datum | 41,2150 EUR (09.01.2024) |
| Tief seit 1.1. Datum | 30,4193 EUR (26.02.2024) |
| 52 Wochen Hoch Datum | 41,7446 EUR (14.12.2023) |
| 52 Wochen Tief Datum | 30,4193 EUR (26.02.2024) |

Aktuellstes Research

| Basiswert | Branchen | Märkte | | |
|------------|---|--------|---------------------------|---|
| Datum | | | Überschrift | Download |
| 15.07.2024 |  | | Aktienempfehlungen Global |  |
| 12.07.2024 |  | | Global Equity Ratings |  |
| 21.06.2024 |  | | Global Equity Ratings |  |
| 21.06.2024 |  | | Aktienempfehlungen Global |  |
| 14.06.2024 |  | | Global Equity Ratings |  |