

# RATIONAL AG FUTURE (RAAF) - EUX/C11

18.09.2024 18:41:20

**Kurs**  
**906,5727** EUR

**Differenz**  **-0,80% (-7,27)**

### Stammdaten

Symbol	RAAFC11
Börse	Eurex
Währung	EUR
Wertpapierkategorie	Future
Basiswert	RATIONAL AG
Fälligkeit	07-2025
Kontraktgröße	100

### Marktdaten

Geld (Volumen)	- EUR (-)
Brief (Volumen)	- EUR (-)
Eröffnung	906,5727 EUR
Hoch	906,5727 EUR
Tief	906,5727 EUR
Schluss Vortag	913,8442 EUR
Basiswert	RATIONAL AG
Kurs Basiswerts (Datum)	890,00 (18.09.24)
Schlusskurs (Datum)	906,57 (18.09.24)
Open Interest	0

### Performance und Risiko

	6M	1J	3J
Perf (%)	+19,90%	+45,51%	-
Perf (abs.)	+151,66	+285,81	-
Beta	-	-	-
Volatilität	28,89	28,76	-

### Futures und Optionen

Zugehörige Futures	-
Zugehörige Optionen	-

5J







Die Wertentwicklung der Vergangenheit lässt keine verlässlichen Rückschlüsse auf die zukünftige Entwicklung eines Finanzinstruments zu.  
 Quelle: FactSet

### Kursdaten

Ø Kurs 5 Tage   Ø Volumen 5 Tage (Stk.)	899,5558 EUR (0)
Ø Kurs 30 Tage   Ø Volumen 30 Tage (Stk.)	902,6592 EUR (0)
Ø Kurs 100 Tage   Ø Volumen 100 Tage (Stk.)	858,5550 EUR (0)
Ø Kurs 250 Tage   Ø Volumen 250 Tage	742,5019 EUR (0)
Hoch seit 1.1.   Datum	930,0257 EUR (30.08.2024)
Tief seit 1.1.   Datum	660,0671 EUR (05.01.2024)
52 Wochen Hoch   Datum	930,0257 EUR (30.08.2024)
52 Wochen Tief   Datum	533,3574 EUR (27.10.2023)

### Aktuellstes Research

Branchen		Märkte	
Datum		Überschrift	Download
11.09.2024		Global Equity Ratings	
11.09.2024		Aktienempfehlungen Global	
09.09.2024		Aktienempfehlungen Österreich	
05.09.2024		Global Equity Ratings	
05.09.2024		Aktienempfehlungen Global	