

RATIONAL AG FUTURE (RAAF) - EUX/C11

17.09.2024 18:46:10

Kurs
913,8442 EUR
 Differenz  2,06% (18,45)

Stammdaten

Symbol RAAFC11
Börse Eurex
Währung EUR
Wertpapierkategorie Future
Basiswert RATIONAL AG
Fälligkeit 07-2025
Kontraktgröße 100

Marktdaten

Geld (Volumen) - EUR (-)
Brief (Volumen) - EUR (-)
Eröffnung 913,8442 EUR
Hoch 913,8442 EUR
Tief 913,8442 EUR
Schluss Vortag 895,3932 EUR
Basiswert RATIONAL AG
Kurs Basiswerts (Datum) 897,00 (17.09.24)
Schlusskurs (Datum) 913,84 (17.09.24)
Open Interest 0

Performance und Risiko

	6M	1J	3J
Perf (%)	+17,48%	+42,57%	-
Perf (abs.)	+133,21	+267,36	-
Beta	-	-	-
Volatilität	28,89	28,75	-

Futures und Optionen

Zugehörige Futures -
Zugehörige Optionen -

5J









Die Wertentwicklung der Vergangenheit lässt keine verlässlichen Rückschlüsse auf die zukünftige Entwicklung eines Finanzinstruments zu.
 Quelle: FactSet

Kursdaten

Ø Kurs 5 Tage Ø Volumen 5 Tage (Stk.)	898,2121 EUR (0)
Ø Kurs 30 Tage Ø Volumen 30 Tage (Stk.)	900,1090 EUR (0)
Ø Kurs 100 Tage Ø Volumen 100 Tage (Stk.)	856,9011 EUR (0)
Ø Kurs 250 Tage Ø Volumen 250 Tage	740,9186 EUR (0)
Hoch seit 1.1. Datum	930,0257 EUR (30.08.2024)
Tief seit 1.1. Datum	660,0671 EUR (05.01.2024)
52 Wochen Hoch Datum	930,0257 EUR (30.08.2024)
52 Wochen Tief Datum	533,3574 EUR (27.10.2023)

Aktuellstes Research

Branchen		Märkte	
Datum		Überschrift	Download
11.09.2024		Global Equity Ratings	
11.09.2024		Aktienempfehlungen Global	
09.09.2024		Aktienempfehlungen Österreich	
05.09.2024		Global Equity Ratings	
05.09.2024		Aktienempfehlungen Global	