

RYANAIR HOLDINGS PLC FUTURE (RY4I) - EUX/C10

12.07.2024 18:59:15

Kurs
17,1992 EUR

Differenz  -1,28% (-0,22)

Stammdaten

Symbol	RY4IC10
Börse	Eurex
Währung	EUR
Wertpapierkategorie	Future
Basiswert	RYANAIR HOLDINGS
Fälligkeit	04-2025
Kontraktgröße	100

Marktdaten

Geld (Volumen)	- EUR (-)
Brief (Volumen)	- EUR (-)
Eröffnung	17,1992 EUR
Hoch	17,1992 EUR
Tief	17,1992 EUR
Schluss Vortag	17,4224 EUR
Basiswert	RYANAIR HOLDINGS
Kurs Basiswerts (Datum)	1.442,00 (12.07.24)
Schlusskurs (Datum)	17,20 (12.07.24)
Open Interest	0

Performance und Risiko

	6M	1J	3J
Perf (%)	-6,65%	+0,44%	-
Perf (abs.)	-1,23	+0,07	-
Beta	-	-	-
Volatilität	40,96	32,06	-

Futures und Optionen

Zugehörige Futures	-
Zugehörige Optionen	-

5J











Die Wertentwicklung der Vergangenheit lässt keine verlässlichen Rückschlüsse auf die zukünftige Entwicklung eines Finanzinstruments zu.
Quelle: FactSet

Kursdaten

Ø Kurs 5 Tage Ø Volumen 5 Tage (Stk.)	- EUR (-)
Ø Kurs 30 Tage Ø Volumen 30 Tage (Stk.)	16,7816 EUR (0)
Ø Kurs 100 Tage Ø Volumen 100 Tage (Stk.)	20,3786 EUR (0)
Ø Kurs 250 Tage Ø Volumen 250 Tage	18,2887 EUR (0)
Hoch seit 1.1. Datum	21,8408 EUR (08.04.2024)
Tief seit 1.1. Datum	16,4556 EUR (20.06.2024)
52 Wochen Hoch Datum	21,8408 EUR (08.04.2024)
52 Wochen Tief Datum	14,6496 EUR (31.10.2023)

Aktuellstes Research

Basiswert	Branchen	Märkte		
Datum			Überschrift	Download
12.07.2024			Global Equity Ratings	
12.07.2024			Aktienempfehlungen Global	
21.06.2024			Global Equity Ratings	
21.06.2024			Aktienempfehlungen Global	
14.06.2024			Global Equity Ratings	