

RWE AG FUTURE (RWEH) - EUX/C12

16.07.2024 18:51:03

Kurs
32,9782 EUR

Differenz  **-0,39% (-0,13)**

Stammdaten

Symbol	RWEHC12
Börse	Eurex
Währung	EUR
Wertpapierkategorie	Future
Basiswert	RWE AG
Fälligkeit	06-2025
Kontraktgröße	100

Marktdaten

Geld (Volumen)	- EUR (-)
Brief (Volumen)	- EUR (-)
Eröffnung	32,9782 EUR
Hoch	32,9782 EUR
Tief	32,9782 EUR
Schluss Vortag	33,1058 EUR
Basiswert	RWE AG
Kurs Basiswerts (Datum)	32,61 (16.07.24)
Schlusskurs (Datum)	32,98 (16.07.24)
Open Interest	0

Performance und Risiko

	6M	1J	3J
Perf (%)	-15,21%	-17,56%	-
Perf (abs.)	-5,94	-7,05	-
Beta	-	-	-
Volatilität	25,59	22,88	-

Futures und Optionen

Zugehörige Futures	-
Zugehörige Optionen	-

5J












Die Wertentwicklung der Vergangenheit lässt keine verlässlichen Rückschlüsse auf die zukünftige Entwicklung eines Finanzinstruments zu.
Quelle: FactSet

Kursdaten

Ø Kurs 5 Tage Ø Volumen 5 Tage (Stk.)	33,6750 EUR (0)
Ø Kurs 30 Tage Ø Volumen 30 Tage (Stk.)	33,6869 EUR (0)
Ø Kurs 100 Tage Ø Volumen 100 Tage (Stk.)	32,1637 EUR (0)
Ø Kurs 250 Tage Ø Volumen 250 Tage	36,0818 EUR (0)
Hoch seit 1.1. Datum	41,8000 EUR (09.01.2024)
Tief seit 1.1. Datum	30,6412 EUR (26.02.2024)
52 Wochen Hoch Datum	42,3420 EUR (14.12.2023)
52 Wochen Tief Datum	30,6412 EUR (26.02.2024)

Aktuellstes Research

Basiswert	Branchen	Märkte		
Datum			Überschrift	Download
15.07.2024			Aktienempfehlungen Global	
12.07.2024			Global Equity Ratings	
21.06.2024			Global Equity Ratings	
21.06.2024			Aktienempfehlungen Global	
14.06.2024			Global Equity Ratings	