

RWE AG FUTURE (RWEH) - EUX/C12

22.04.2024 18:36:52

Kurs
32,4088 EUR

Differenz  **-1,03% (-0,34)**

Stammdaten

Symbol	RWEHC12
Börse	Eurex
Währung	EUR
Wertpapierkategorie	Future
Basiswert	RWE AG
Fälligkeit	04-2025
Kontraktgröße	100

Marktdaten

Geld (Volumen)	- EUR (-)
Brief (Volumen)	- EUR (-)
Eröffnung	32,4088 EUR
Hoch	32,4088 EUR
Tief	32,4088 EUR
Schluss Vortag	32,7461 EUR
Basiswert	RWE AG
Kurs Basiswerts (Datum)	31,80 (23.04.24)
Schlusskurs (Datum)	32,41 (22.04.24)
Open Interest	0

Performance und Risiko

	6M	1J	3J
Perf (%)	-6,42%	-22,27%	-
Perf (abs.)	-2,22	-9,29	-
Beta	-	-	-
Volatilität	22,96	21,21	-

Futures und Optionen

Zugehörige Futures	-
Zugehörige Optionen	-

5J












Die Wertentwicklung der Vergangenheit lässt keine verlässlichen Rückschlüsse auf die zukünftige Entwicklung eines Finanzinstruments zu.
Quelle: FactSet

Kursdaten

Ø Kurs 5 Tage Ø Volumen 5 Tage (Stk.)	32,3879 EUR (0)
Ø Kurs 30 Tage Ø Volumen 30 Tage (Stk.)	31,6238 EUR (0)
Ø Kurs 100 Tage Ø Volumen 100 Tage (Stk.)	35,3774 EUR (0)
Ø Kurs 250 Tage Ø Volumen 250 Tage	37,4822 EUR (0)
Hoch seit 1.1. Datum	41,8000 EUR (09.01.2024)
Tief seit 1.1. Datum	30,6412 EUR (26.02.2024)
52 Wochen Hoch Datum	43,9994 EUR (12.05.2023)
52 Wochen Tief Datum	30,6412 EUR (26.02.2024)

Aktuellstes Research

Basiswert	Branchen	Märkte		
Datum			Überschrift	Download
03.04.2024			Global Equity Ratings	
03.04.2024			Aktienempfehlungen Global	
13.03.2024			Global Equity Ratings	
13.03.2024			Aktienempfehlungen Global	
22.02.2024			Aktienempfehlungen Global	