

SANOFI S.A. FUTURE (SNWG) - EUX/C10

18.10.2024 19:07:34

Kurs
99,8271 EUR

Differenz  -0,22% (-0,22)

Stammdaten

| | |
|---------------------|-------------|
| Symbol | SNWGC10 |
| Börse | Eurex |
| Währung | EUR |
| Wertpapierkategorie | Future |
| Basiswert | SANOFI S.A. |
| Fälligkeit | 08-2025 |
| Kontraktgröße | 100 |

Marktdaten

| | |
|-------------------------|-------------------|
| Geld (Volumen) | - EUR (-) |
| Brief (Volumen) | - EUR (-) |
| Eröffnung | 99,8271 EUR |
| Hoch | 99,8271 EUR |
| Tief | 99,8271 EUR |
| Schluss Vortag | 100,048 EUR |
| Basiswert | SANOFI S.A. |
| Kurs Basiswerts (Datum) | 100,82 (18.10.24) |
| Schlusskurs (Datum) | 100,01 (18.10.24) |
| Open Interest | 0 |

Performance und Risiko

| | 6M | 1J | 3J |
|-------------|---------|--------|----|
| Perf (%) | +18,39% | -1,56% | - |
| Perf (abs.) | +15,50 | -1,58 | - |
| Beta | - | - | - |
| Volatilität | 20,57 | 30,16 | - |

Futures und Optionen

| | |
|---------------------|---|
| Zugehörige Futures | - |
| Zugehörige Optionen | - |

5J













Die Wertentwicklung der Vergangenheit lässt keine verlässlichen Rückschlüsse auf die zukünftige Entwicklung eines Finanzinstruments zu.
Quelle: FactSet

Kursdaten

| | |
|---|---------------------------|
| Ø Kurs 5 Tage Ø Volumen 5 Tage (Stk.) | 99,9198 EUR (0) |
| Ø Kurs 30 Tage Ø Volumen 30 Tage (Stk.) | 101,5900 EUR (0) |
| Ø Kurs 100 Tage Ø Volumen 100 Tage (Stk.) | 98,3113 EUR (0) |
| Ø Kurs 250 Tage Ø Volumen 250 Tage | 91,9296 EUR (0) |
| Hoch seit 1.1. Datum | 105,1877 EUR (09.09.2024) |
| Tief seit 1.1. Datum | 84,3229 EUR (18.04.2024) |
| 52 Wochen Hoch Datum | 105,1877 EUR (09.09.2024) |
| 52 Wochen Tief Datum | 81,0500 EUR (27.10.2023) |

Aktuellstes Research

| Basiswert | Branchen | Märkte | | |
|------------|---|--------|---------------------------|---|
| Datum | | | Überschrift | Download |
| 27.09.2024 |  | | Global Equity Ratings |  |
| 27.09.2024 |  | | Aktienempfehlungen Global |  |
| 11.09.2024 |  | | Global Equity Ratings |  |
| 11.09.2024 |  | | Aktienempfehlungen Global |  |
| 05.09.2024 |  | | Global Equity Ratings |  |