

SANOFI S.A. FUTURE (SNWG) - EUX/C10

16.09.2024 18:47:13

Kurs
102,6227 EUR

Differenz  -0,10% (-0,11)

Stammdaten

Symbol	SNWGC10
Börse	Eurex
Währung	EUR
Wertpapierkategorie	Future
Basiswert	SANOFI S.A.
Fälligkeit	06-2025
Kontraktgröße	100

Marktdaten

Geld (Volumen)	- EUR (-)
Brief (Volumen)	- EUR (-)
Eröffnung	102,6227 EUR
Hoch	102,6227 EUR
Tief	102,6227 EUR
Schluss Vortag	102,73 EUR
Basiswert	SANOFI S.A.
Kurs Basiswerts (Datum)	103,58 (17.09.24)
Schlusskurs (Datum)	102,62 (16.09.24)
Open Interest	0

Performance und Risiko

	6M	1J	3J
Perf (%)	+17,39%	-0,26%	-
Perf (abs.)	+15,20	-0,26	-
Beta	-	-	-
Volatilität	21,49	30,24	-

Futures und Optionen

Zugehörige Futures	-
Zugehörige Optionen	-

5J












Die Wertentwicklung der Vergangenheit lässt keine verlässlichen Rückschlüsse auf die zukünftige Entwicklung eines Finanzinstruments zu.
Quelle: FactSet

Kursdaten

Ø Kurs 5 Tage Ø Volumen 5 Tage (Stk.)	103,2815 EUR (0)
Ø Kurs 30 Tage Ø Volumen 30 Tage (Stk.)	99,9004 EUR (0)
Ø Kurs 100 Tage Ø Volumen 100 Tage (Stk.)	96,6664 EUR (0)
Ø Kurs 250 Tage Ø Volumen 250 Tage	92,0160 EUR (0)
Hoch seit 1.1. Datum	105,1877 EUR (09.09.2024)
Tief seit 1.1. Datum	84,3229 EUR (18.04.2024)
52 Wochen Hoch Datum	105,1877 EUR (09.09.2024)
52 Wochen Tief Datum	81,0500 EUR (27.10.2023)

Aktuellstes Research

Basiswert	Branchen	Märkte		
Datum			Überschrift	Download
11.09.2024			Global Equity Ratings	
11.09.2024			Aktienempfehlungen Global	
05.09.2024			Global Equity Ratings	
05.09.2024			Aktienempfehlungen Global	
12.08.2024			Global Equity Ratings	