

# SCHINDLER HOLDING AG FUTURE (SING) - EUX/C12

15.07.2024 18:41:47

**Kurs**  
**226,9721** CHF  
 Differenz  -1,51% (-3,48)

**Stammdaten**

Symbol SINGC12  
 Börse Eurex  
 Währung CHF  
 Wertpapierkategorie Future  
 Basiswert SCHINDLER HOLDING AG  
 Fälligkeit 06-2025  
 Kontraktgröße 100

**Marktdaten**

Geld (Volumen) - CHF (-)  
 Brief (Volumen) - CHF (-)  
 Eröffnung 226,9721 CHF  
 Hoch 226,9721 CHF  
 Tief 226,9721 CHF  
 Schluss Vortag 230,4495 CHF  
 Basiswert SCHINDLER HOLDING AG  
 Kurs Basiswerts (Datum) 228,00 (16.07.24)  
 Schlusskurs (Datum) 226,97 (15.07.24)  
 Open Interest 0

**Performance und Risiko**

	6M	1J	3J
Perf (%)	+9,99%	+11,52%	-
Perf (abs.)	+20,61	+23,45	-
Beta	-	-	-
Volatilität	15,68	18,33	-

**Futures und Optionen**

Zugehörige Futures -  
 Zugehörige Optionen -






Die Wertentwicklung der Vergangenheit lässt keine verlässlichen Rückschlüsse auf die zukünftige Entwicklung eines Finanzinstruments zu.  
 Quelle: FactSet

**Kursdaten**

Ø Kurs 5 Tage   Ø Volumen 5 Tage (Stk.)	227,0888 CHF (0)
Ø Kurs 30 Tage   Ø Volumen 30 Tage (Stk.)	229,3579 CHF (0)
Ø Kurs 100 Tage   Ø Volumen 100 Tage (Stk.)	230,5972 CHF (0)
Ø Kurs 250 Tage   Ø Volumen 250 Tage	208,4633 CHF (0)
Hoch seit 1.1.   Datum	237,5094 CHF (21.03.2024)
Tief seit 1.1.   Datum	201,1866 CHF (19.01.2024)
52 Wochen Hoch   Datum	237,5094 CHF (21.03.2024)
52 Wochen Tief   Datum	178,4225 CHF (18.10.2023)

**Aktuellstes Research**

Branchen		Märkte	
Datum		Überschrift	Download
15.07.2024		Aktienempfehlungen Global	
12.07.2024		Global Equity Ratings	
09.07.2024		Aktienempfehlungen Österreich	
24.06.2024		Aktienempfehlungen Österreich	
21.06.2024		Global Equity Ratings	

5J