

RUBIS S.C.A. FUTURE (RUIF) - EUX/C11

20.06.2024 18:44:59

Kurs
28,4702 EURDifferenz  1,68% (0,47)

Stammdaten

Symbol	RUIFC11
Börse	Eurex
Währung	EUR
Wertpapierkategorie	Future
Basiswert	RUBIS SCA
Fälligkeit	05-2025
Kontraktgröße	100

Marktdaten

Geld (Volumen)	- EUR (-)
Brief (Volumen)	- EUR (-)
Eröffnung	28,4702 EUR
Hoch	28,4702 EUR
Tief	28,4702 EUR
Schluss Vortag	28,0003 EUR
Basiswert	RUBIS SCA
Kurs Basiswerts (Datum)	27,50 (21.06.24)
Schlusskurs (Datum)	28,55 (20.06.24)
Open Interest	0

Performance und Risiko

	6M	1J	3J
Perf (%)	+33,77%	+18,59%	-
Perf (abs.)	+7,19	+4,46	-
Beta	-	-	-
Volatilität	37,27	30,13	-

Futures und Optionen

Zugehörige Futures	-
Zugehörige Optionen	-

5J












Die Wertentwicklung der Vergangenheit lässt keine verlässlichen Rückschlüsse auf die zukünftige Entwicklung eines Finanzinstruments zu.

Quelle: FactSet

Kursdaten

Ø Kurs 5 Tage Ø Volumen 5 Tage (Stk.)	28,0527 EUR (0)
Ø Kurs 30 Tage Ø Volumen 30 Tage (Stk.)	- EUR (-)
Ø Kurs 100 Tage Ø Volumen 100 Tage (Stk.)	27,1056 EUR (0)
Ø Kurs 250 Tage Ø Volumen 250 Tage	22,9179 EUR (0)
Hoch seit 1.1. Datum	33,2722 EUR (03.04.2024)
Tief seit 1.1. Datum	21,2600 EUR (02.01.2024)
52 Wochen Hoch Datum	33,2722 EUR (03.04.2024)
52 Wochen Tief Datum	18,4768 EUR (27.10.2023)

Aktuellstes Research

Branchen		Märkte	
Datum		Überschrift	Download
21.06.2024		Global Equity Ratings	
21.06.2024		Aktienempfehlungen Global	
14.06.2024		Equity Weekly	
14.06.2024		Global Equity Ratings	
14.06.2024		Aktienempfehlungen Global	