

FX ROLLING SPOT ON USD/JPY FUTURE (RSUY) - EUX/C1

06.05.2024 18:48:56

Kurs
153,952 JPYDifferenz  0,70% (1,06)

Stammdaten

Symbol	RSUYC1
Börse	Eurex
Währung	JPY
Wertpapierkategorie	Future
Basiswert	US-DOLLAR / YEN (USD/JPY)
Fälligkeit	12-2026
Kontraktgröße	1

Marktdaten

Geld (Volumen)	- JPY (-)
Brief (Volumen)	- JPY (-)
Eröffnung	153,952 JPY
Hoch	153,952 JPY
Tief	153,952 JPY
Schluss Vortag	152,889 JPY
Basiswert	US-DOLLAR / YEN (USD/JPY)
Kurs Basiswerts (Datum)	155,619 (17.05.24)
Schlusskurs (Datum)	155,40 (17.05.24)
Open Interest	0

Performance und Risiko

	6M	1J	3J
Perf (%)	+2,81%	+14,16%	-
Perf (abs.)	+4,21	+19,10	-
Beta	-	-	-
Volatilität	9,86	8,90	-

Futures und Optionen

Zugehörige Futures	-
Zugehörige Optionen	-

5J











Die Wertentwicklung der Vergangenheit lässt keine verlässlichen Rückschlüsse auf die zukünftige Entwicklung eines Finanzinstruments zu.

Quelle: FactSet

Kursdaten

Ø Kurs 5 Tage Ø Volumen 5 Tage (Stk.)	154,991 JPY (2)
Ø Kurs 30 Tage Ø Volumen 30 Tage (Stk.)	153,421 JPY (3)
Ø Kurs 100 Tage Ø Volumen 100 Tage (Stk.)	149,055 JPY (6)
Ø Kurs 250 Tage Ø Volumen 250 Tage	146,704 JPY (3)
Hoch seit 1.1. Datum	157,354 JPY (30.04.2024)
Tief seit 1.1. Datum	141,953 JPY (02.01.2024)
52 Wochen Hoch Datum	157,354 JPY (30.04.2024)
52 Wochen Tief Datum	134,426 JPY (10.05.2023)

Aktuellstes Research

Märkte		
Datum	Überschrift	Download
13.05.2024	 Will Romanian central bank begin monetary easing?	
10.05.2024	 EU News Monthly May 2024	
08.05.2024	 Marktkommentar	
06.05.2024	 Anzeichen für eine wirtschaftliche Wende?	
06.05.2024	 Mixed data on retail sales and industrial output	