

# RÉMY COINTREAU S.A. FUTURE (RCOH) - EUX/C11

26.03.2024 18:29:03

**Kurs**  
**93,7483** EUR

**Differenz**  **-0,50% (-0,47)**

### Stammdaten

Symbol	RCOHC11
Börse	Eurex
Währung	EUR
Wertpapierkategorie	Future
Basiswert	RÉMY COINTREAU SA
Fälligkeit	12-2025
Kontraktgröße	101

### Marktdaten

Geld (Volumen)	- EUR (-)
Brief (Volumen)	- EUR (-)
Eröffnung	93,7483 EUR
Hoch	93,7483 EUR
Tief	93,7483 EUR
Schluss Vortag	94,2186 EUR
Basiswert	RÉMY COINTREAU SA
Kurs Basiswerts (Datum)	76,30 (18.07.24)
Schlusskurs (Datum)	75,30 (17.07.24)
Open Interest	0

### Performance und Risiko

	6M	1J	3J
Perf (%)	-21,45%	-45,83%	-
Perf (abs.)	-25,60	-79,30	-
Beta	-	-	-
Volatilität	50,49	40,23	-

### Futures und Optionen

Zugehörige Futures	-
Zugehörige Optionen	-

5J










Die Wertentwicklung der Vergangenheit lässt keine verlässlichen Rückschlüsse auf die zukünftige Entwicklung eines Finanzinstruments zu.  
Quelle: FactSet

### Kursdaten

Ø Kurs 5 Tage   Ø Volumen 5 Tage (Stk.)	93,9835 EUR (0)
Ø Kurs 30 Tage   Ø Volumen 30 Tage (Stk.)	96,5751 EUR (0)
Ø Kurs 100 Tage   Ø Volumen 100 Tage (Stk.)	107,9456 EUR (0)
Ø Kurs 250 Tage   Ø Volumen 250 Tage	134,7235 EUR (0)
Hoch seit 1.1.   Datum	114,1213 EUR (02.01.2024)
Tief seit 1.1.   Datum	90,9532 EUR (19.01.2024)
52 Wochen Hoch   Datum	183,3513 EUR (25.04.2023)
52 Wochen Tief   Datum	90,9532 EUR (19.01.2024)

### Aktuellstes Research

Branchen		Märkte	
Datum		Überschrift	Download
15.07.2024		Aktienempfehlungen Global	
12.07.2024		Equity Weekly	
12.07.2024		Global Equity Ratings	
09.07.2024		Aktienempfehlungen Österreich	
05.07.2024		Equity Weekly	