

SIEMENS AG FUTURE (SIEH) - EUX/C12

16.08.2024 19:01:59

Kurs
164,3772 EURDifferenz  0,31% (0,50)

Stammdaten

Symbol	SIEHC12
Börse	Eurex
Währung	EUR
Wertpapierkategorie	Future
Basiswert	SIEMENS AG
Fälligkeit	08-2025
Kontraktgröße	100

Marktdaten

Geld (Volumen)	- EUR (-)
Brief (Volumen)	- EUR (-)
Eröffnung	164,3772 EUR
Hoch	164,3772 EUR
Tief	164,3772 EUR
Schluss Vortag	163,8738 EUR
Basiswert	SIEMENS AG
Kurs Basiswerts (Datum)	163,20 (16.08.24)
Schlusskurs (Datum)	164,71 (16.08.24)
Open Interest	0

Performance und Risiko

	6M	1J	3J
Perf (%)	-5,14%	+17,76%	-
Perf (abs.)	-8,87	+24,71	-
Beta	-	-	-
Volatilität	30,78	25,99	-

Futures und Optionen

Zugehörige Futures	-
Zugehörige Optionen	-



5J










Die Wertentwicklung der Vergangenheit lässt keine verlässlichen Rückschlüsse auf die zukünftige Entwicklung eines Finanzinstruments zu.

Quelle: FactSet

Kursdaten

Ø Kurs 5 Tage Ø Volumen 5 Tage (Stk.)	160,1512 EUR (0)
Ø Kurs 30 Tage Ø Volumen 30 Tage (Stk.)	168,5780 EUR (0)
Ø Kurs 100 Tage Ø Volumen 100 Tage (Stk.)	172,5450 EUR (0)
Ø Kurs 250 Tage Ø Volumen 250 Tage	159,7373 EUR (0)
Hoch seit 1.1. Datum	187,3357 EUR (15.03.2024)
Tief seit 1.1. Datum	155,0028 EUR (06.08.2024)
52 Wochen Hoch Datum	187,3357 EUR (15.03.2024)
52 Wochen Tief Datum	122,2423 EUR (26.10.2023)

Aktuellstes Research

Basiswert	Branchen	Märkte		
Datum			Überschrift	Download
12.08.2024			Global Equity Ratings	
12.08.2024			Aktienempfehlungen Global	
24.07.2024			Global Equity Ratings	
24.07.2024			Aktienempfehlungen Global	
15.07.2024			Aktienempfehlungen Global	