

SIEMENS AG FUTURE (SIEH) - EUX/C12

16.07.2024 18:51:05

Kurs
184,0533 EURDifferenz  0,37% (0,69)

Stammdaten

Symbol	SIEHC12
Börse	Eurex
Währung	EUR
Wertpapierkategorie	Future
Basiswert	SIEMENS AG
Fälligkeit	06-2025
Kontraktgröße	100

Marktdaten

Geld (Volumen)	- EUR (-)
Brief (Volumen)	- EUR (-)
Eröffnung	184,0533 EUR
Hoch	184,0533 EUR
Tief	184,0533 EUR
Schluss Vortag	183,3666 EUR
Basiswert	SIEMENS AG
Kurs Basiswerts (Datum)	178,40 (17.07.24)
Schlusskurs (Datum)	184,05 (16.07.24)
Open Interest	0

Performance und Risiko

	6M	1J	3J
Perf (%)	+13,13%	+20,55%	-
Perf (abs.)	+21,36	+31,37	-
Beta	-	-	-
Volatilität	27,95	25,65	-

Futures und Optionen

Zugehörige Futures	-
Zugehörige Optionen	-












Die Wertentwicklung der Vergangenheit lässt keine verlässlichen Rückschlüsse auf die zukünftige Entwicklung eines Finanzinstruments zu.
Quelle: FactSet

Kursdaten

Ø Kurs 5 Tage Ø Volumen 5 Tage (Stk.)	184,7465 EUR (0)
Ø Kurs 30 Tage Ø Volumen 30 Tage (Stk.)	175,8981 EUR (0)
Ø Kurs 100 Tage Ø Volumen 100 Tage (Stk.)	178,8365 EUR (0)
Ø Kurs 250 Tage Ø Volumen 250 Tage	157,5455 EUR (0)
Hoch seit 1.1. Datum	187,3357 EUR (15.03.2024)
Tief seit 1.1. Datum	160,4158 EUR (17.01.2024)
52 Wochen Hoch Datum	187,3357 EUR (15.03.2024)
52 Wochen Tief Datum	122,2423 EUR (26.10.2023)

Aktuellstes Research

Basiswert	Branchen	Märkte		
Datum			Überschrift	Download
15.07.2024			Aktienempfehlungen Global	
12.07.2024			Global Equity Ratings	
21.06.2024			Global Equity Ratings	
21.06.2024			Aktienempfehlungen Global	
14.06.2024			Global Equity Ratings	