

SIEMENS AG FUTURE (SIEH) - EUX/C12

21.06.2024 19:17:46

Kurs
170,0595 EURDifferenz  -1,30% (-2,24)

Stammdaten

Symbol	SIEHC12
Börse	Eurex
Währung	EUR
Wertpapierkategorie	Future
Basiswert	SIEMENS AG
Fälligkeit	06-2025
Kontraktgröße	100

Marktdaten

Geld (Volumen)	- EUR (-)
Brief (Volumen)	- EUR (-)
Eröffnung	170,0595 EUR
Hoch	170,0595 EUR
Tief	170,0595 EUR
Schluss Vortag	172,2997 EUR
Basiswert	SIEMENS AG
Kurs Basiswerts (Datum)	177,12 (05.07.24)
Schlusskurs (Datum)	179,64 (05.07.24)
Open Interest	0

Performance und Risiko

	6M	1J	3J
Perf (%)	-0,43%	+4,23%	-
Perf (abs.)	-0,73	+6,89	-
Beta	-	-	-
Volatilität	22,13	23,79	-

Futures und Optionen

Zugehörige Futures	-
Zugehörige Optionen	-








Die Wertentwicklung der Vergangenheit lässt keine verlässlichen Rückschlüsse auf die zukünftige Entwicklung eines Finanzinstruments zu.

Quelle: FactSet

Kursdaten

Ø Kurs 5 Tage Ø Volumen 5 Tage (Stk.)	170,5891 EUR (0)
Ø Kurs 30 Tage Ø Volumen 30 Tage (Stk.)	- EUR (-)
Ø Kurs 100 Tage Ø Volumen 100 Tage (Stk.)	176,5362 EUR (0)
Ø Kurs 250 Tage Ø Volumen 250 Tage	156,6167 EUR (0)
Hoch seit 1.1. Datum	187,3357 EUR (15.03.2024)
Tief seit 1.1. Datum	160,4158 EUR (17.01.2024)
52 Wochen Hoch Datum	187,3357 EUR (15.03.2024)
52 Wochen Tief Datum	122,2423 EUR (26.10.2023)

Aktuellstes Research

Basiswert	Branchen	Märkte	
Datum			Überschrift
21.06.2024			Global Equity Ratings
21.06.2024			Aktienempfehlungen Global
14.06.2024			Global Equity Ratings
14.06.2024			Aktienempfehlungen Global
29.05.2024			Global Equity Ratings