

SAP SE FUTURE (SAPJ) - EUX/C10

26.04.2024 18:31:58

Kurs
177,5115 EURDifferenz  2,25% (3,91)

Stammdaten

Symbol	SAPJC10
Börse	Eurex
Währung	EUR
Wertpapierkategorie	Future
Basiswert	SAP SE
Fälligkeit	02-2025
Kontraktgröße	100

Marktdaten

Geld (Volumen)	- EUR (-)
Brief (Volumen)	- EUR (-)
Eröffnung	177,5115 EUR
Hoch	177,5115 EUR
Tief	177,5115 EUR
Schluss Vortag	173,6056 EUR
Basiswert	SAP SE
Kurs Basiswerts (Datum)	174,00 (26.04.24)
Schlusskurs (Datum)	177,51 (26.04.24)
Open Interest	0

Performance und Risiko

	6M	1J	3J
Perf (%)	+39,62%	+43,57%	-
Perf (abs.)	+50,37	+53,87	-
Beta	-	-	-
Volatilität	22,37	20,93	-

Futures und Optionen

Zugehörige Futures	-
Zugehörige Optionen	-

5J












Die Wertentwicklung der Vergangenheit lässt keine verlässlichen Rückschlüsse auf die zukünftige Entwicklung eines Finanzinstruments zu.

Quelle: FactSet

Kursdaten

Ø Kurs 5 Tage Ø Volumen 5 Tage (Stk.)	175,6269 EUR (0)
Ø Kurs 30 Tage Ø Volumen 30 Tage (Stk.)	177,8309 EUR (0)
Ø Kurs 100 Tage Ø Volumen 100 Tage (Stk.)	164,4402 EUR (0)
Ø Kurs 250 Tage Ø Volumen 250 Tage	143,3703 EUR (0)
Hoch seit 1.1. Datum	186,3944 EUR (26.03.2024)
Tief seit 1.1. Datum	138,7492 EUR (04.01.2024)
52 Wochen Hoch Datum	186,3944 EUR (26.03.2024)
52 Wochen Tief Datum	123,1785 EUR (18.10.2023)

Aktuellstes Research

Basiswert	Branchen	Märkte		
Datum			Überschrift	Download
26.04.2024			Global Equity Ratings	
26.04.2024			Aktienempfehlungen Global	
03.04.2024			Global Equity Ratings	
03.04.2024			Aktienempfehlungen Global	
13.03.2024			Global Equity Ratings	