

BANCO SANTANDER S.A. FUTURE (SANH) - EUX/C11

26.07.2024 18:35:49

Kurs
4,5017 EURDifferenz  -0,56% (-0,03)

Stammdaten

Symbol	SANHC11
Börse	Eurex
Währung	EUR
Wertpapierkategorie	Future
Basiswert	BANCO SANTANDER SA
Fälligkeit	06-2025
Kontraktgröße	100

Marktdaten

Geld (Volumen)	- EUR (-)
Brief (Volumen)	- EUR (-)
Eröffnung	4,5017 EUR
Hoch	4,5017 EUR
Tief	4,5017 EUR
Schluss Vortag	4,5269 EUR
Basiswert	BANCO SANTANDER SA
Kurs Basiswerts (Datum)	4,53 (26.07.24)
Schlusskurs (Datum)	4,50 (26.07.24)
Open Interest	0

Performance und Risiko

	6M	1J	3J
Perf (%)	+24,35%	+23,09%	-
Perf (abs.)	+0,88	+0,84	-
Beta	-	-	-
Volatilität	26,90	24,24	-

Futures und Optionen

Zugehörige Futures	-
Zugehörige Optionen	-

5J












Die Wertentwicklung der Vergangenheit lässt keine verlässlichen Rückschlüsse auf die zukünftige Entwicklung eines Finanzinstruments zu.
Quelle: FactSet

Kursdaten

Ø Kurs 5 Tage Ø Volumen 5 Tage (Stk.)	4,5520 EUR (0)
Ø Kurs 30 Tage Ø Volumen 30 Tage (Stk.)	4,4836 EUR (0)
Ø Kurs 100 Tage Ø Volumen 100 Tage (Stk.)	4,4368 EUR (0)
Ø Kurs 250 Tage Ø Volumen 250 Tage	3,8734 EUR (0)
Hoch seit 1.1. Datum	4,8498 EUR (26.04.2024)
Tief seit 1.1. Datum	3,5376 EUR (29.01.2024)
52 Wochen Hoch Datum	4,8498 EUR (26.04.2024)
52 Wochen Tief Datum	3,3502 EUR (24.10.2023)

Aktuellstes Research

Basiswert	Branchen	Märkte		
Datum			Überschrift	Download
24.07.2024			Global Equity Ratings	
24.07.2024			Aktienempfehlungen Global	
15.07.2024			Aktienempfehlungen Global	
12.07.2024			Global Equity Ratings	
21.06.2024			Global Equity Ratings	