

# ROYAL CARRIBEAN CRUISES GROUP FUTURE (RCLF) - EUX/C12

01.08.2024 18:58:52

**Kurs**  
**154,2031** USD  
 Differenz  **-5,43% (-8,85)**

Stammdaten	
Symbol	RCLFC12
Börse	Eurex
Währung	USD
Wertpapierkategorie	Future
Basiswert	ROYAL CARIBBEAN CRUISES LTD
Fälligkeit	07-2025
Kontraktgröße	100

Marktdaten	
Geld (Volumen)	- USD (-)
Brief (Volumen)	- USD (-)
Eröffnung	154,2031 USD
Hoch	154,2031 USD
Tief	154,2031 USD
Schluss Vortag	163,0495 USD
Basiswert	ROYAL CARIBBEAN CRUISES LTD
Kurs Basiswerts (Datum)	146,44 (01.08.24)
Schlusskurs (Datum)	154,20 (01.08.24)
Open Interest	0

Performance und Risiko			
	6M	1J	3J
Perf (%)	+23,09%	+43,64%	-
Perf (abs.)	+30,59	+49,54	-
Beta	-	-	-
Volatilität	37,13	34,56	-

Futures und Optionen	
Zugehörige Futures	-
Zugehörige Optionen	-





5J



Die Wertentwicklung der Vergangenheit lässt keine verlässlichen Rückschlüsse auf die zukünftige Entwicklung eines Finanzinstruments zu.  
 Quelle: FactSet

Kursdaten	
Ø Kurs 5 Tage   Ø Volumen 5 Tage (Stk.)	161,7056 USD (0)
Ø Kurs 30 Tage   Ø Volumen 30 Tage (Stk.)	168,1266 USD (0)
Ø Kurs 100 Tage   Ø Volumen 100 Tage (Stk.)	148,7068 USD (0)
Ø Kurs 250 Tage   Ø Volumen 250 Tage	121,4966 USD (0)
Hoch seit 1.1.   Datum	179,5527 USD (23.07.2024)
Tief seit 1.1.   Datum	119,3093 USD (20.02.2024)
52 Wochen Hoch   Datum	179,5527 USD (23.07.2024)
52 Wochen Tief   Datum	83,2067 USD (20.10.2023)

### Aktuellstes Research

Branchen		Märkte	
Datum		Überschrift	Download
29.07.2024		Aktienempfehlungen Österreich	
24.07.2024		Global Equity Ratings	
24.07.2024		Aktienempfehlungen Global	
15.07.2024		Aktienempfehlungen Global	
12.07.2024		Global Equity Ratings	