

BANCO SANTANDER S.A. FUTURE (SANH) - EUX/C1

26.07.2024 18:35:49

Kurs
4,5405 EURDifferenz  -0,54% (-0,02)

Stammdaten

Symbol	SANHC1
Börse	Eurex
Währung	EUR
Wertpapierkategorie	Future
Basiswert	BANCO SANTANDER SA
Fälligkeit	08-2024
Kontraktgröße	100

Marktdaten

Geld (Volumen)	- EUR (-)
Brief (Volumen)	- EUR (-)
Eröffnung	4,5405 EUR
Hoch	4,5405 EUR
Tief	4,5405 EUR
Schluss Vortag	4,5651 EUR
Basiswert	BANCO SANTANDER SA
Kurs Basiswerts (Datum)	4,53 (26.07.24)
Schlusskurs (Datum)	4,54 (26.07.24)
Open Interest	0

Performance und Risiko

	6M	1J	3J
Perf (%)	+24,20%	+24,15%	-
Perf (abs.)	+0,88	+0,88	-
Beta	-	-	-
Volatilität	26,31	23,61	-

Futures und Optionen

Zugehörige Futures	-
Zugehörige Optionen	-

5J












Die Wertentwicklung der Vergangenheit lässt keine verlässlichen Rückschlüsse auf die zukünftige Entwicklung eines Finanzinstruments zu.

Quelle: FactSet

Kursdaten

Ø Kurs 5 Tage Ø Volumen 5 Tage (Stk.)	4,5889 EUR (0)
Ø Kurs 30 Tage Ø Volumen 30 Tage (Stk.)	4,4903 EUR (1.000)
Ø Kurs 100 Tage Ø Volumen 100 Tage (Stk.)	4,4403 EUR (24.361)
Ø Kurs 250 Tage Ø Volumen 250 Tage	3,8767 EUR (17.573)
Hoch seit 1.1. Datum	4,7815 EUR (26.04.2024)
Tief seit 1.1. Datum	3,5789 EUR (29.01.2024)
52 Wochen Hoch Datum	4,7815 EUR (26.04.2024)
52 Wochen Tief Datum	3,3048 EUR (24.10.2023)

Aktuellstes Research

Basiswert	Branchen	Märkte		
Datum			Überschrift	Download
24.07.2024			Global Equity Ratings	
24.07.2024			Aktienempfehlungen Global	
15.07.2024			Aktienempfehlungen Global	
12.07.2024			Global Equity Ratings	
21.06.2024			Global Equity Ratings	