

RYANAIR HOLDINGS PLC FUTURE (RY4I) - EUX/C1

12.07.2024 18:59:15

Kurs
17,1333 EURDifferenz  -1,25% (-0,22)

Stammdaten

Symbol	RY4IC1
Börse	Eurex
Währung	EUR
Wertpapierkategorie	Future
Basiswert	RYANAIR HOLDINGS
Fälligkeit	07-2024
Kontraktgröße	100

Marktdaten

Geld (Volumen)	- EUR (-)
Brief (Volumen)	- EUR (-)
Eröffnung	17,1333 EUR
Hoch	17,1333 EUR
Tief	17,1333 EUR
Schluss Vortag	17,3503 EUR
Basiswert	RYANAIR HOLDINGS
Kurs Basiswerts (Datum)	1.442,00 (12.07.24)
Schlusskurs (Datum)	17,13 (12.07.24)
Open Interest	0

Performance und Risiko

	6M	1J	3J
Perf (%)	-5,65%	+3,12%	-
Perf (abs.)	-1,03	+0,52	-
Beta	-	-	-
Volatilität	38,91	31,46	-

Futures und Optionen

Zugehörige Futures	-
Zugehörige Optionen	-

5J












Die Wertentwicklung der Vergangenheit lässt keine verlässlichen Rückschlüsse auf die zukünftige Entwicklung eines Finanzinstruments zu.

Quelle: FactSet

Kursdaten

Ø Kurs 5 Tage Ø Volumen 5 Tage (Stk.)	17,2201 EUR (0)
Ø Kurs 30 Tage Ø Volumen 30 Tage (Stk.)	16,9241 EUR (0)
Ø Kurs 100 Tage Ø Volumen 100 Tage (Stk.)	19,9107 EUR (0)
Ø Kurs 250 Tage Ø Volumen 250 Tage	17,8940 EUR (0)
Hoch seit 1.1. Datum	21,6459 EUR (08.04.2024)
Tief seit 1.1. Datum	16,4068 EUR (20.06.2024)
52 Wochen Hoch Datum	21,6459 EUR (08.04.2024)
52 Wochen Tief Datum	14,2064 EUR (31.10.2023)

Aktuellstes Research

Basiswert	Branchen	Märkte		
Datum			Überschrift	Download
12.07.2024			Global Equity Ratings	
12.07.2024			Aktienempfehlungen Global	
21.06.2024			Global Equity Ratings	
21.06.2024			Aktienempfehlungen Global	
14.06.2024			Global Equity Ratings	