

RYANAIR HOLDINGS PLC FUTURE (RY4I) - EUX/C1

30.04.2024 18:39:52

Kurs
20,1365 EURDifferenz  -1,48% (-0,30)

Stammdaten

Symbol	RY4IC1
Börse	Eurex
Währung	EUR
Wertpapierkategorie	Future
Basiswert	RYANAIR HOLDINGS
Fälligkeit	05-2024
Kontraktgröße	100

Marktdaten

Geld (Volumen)	- EUR (-)
Brief (Volumen)	- EUR (-)
Eröffnung	20,1365 EUR
Hoch	20,1365 EUR
Tief	20,1365 EUR
Schluss Vortag	20,4396 EUR
Basiswert	RYANAIR HOLDINGS
Kurs Basiswerts (Datum)	1.752,00 (30.04.24)
Schlusskurs (Datum)	20,14 (30.04.24)
Open Interest	0

Performance und Risiko

	6M	1J	3J
Perf (%)	+39,61%	+35,50%	-
Perf (abs.)	+5,71	+5,28	-
Beta	-	-	-
Volatilität	23,44	24,53	-

Futures und Optionen

Zugehörige Futures	-
Zugehörige Optionen	-

5J












Die Wertentwicklung der Vergangenheit lässt keine verlässlichen Rückschlüsse auf die zukünftige Entwicklung eines Finanzinstruments zu.

Quelle: FactSet

Kursdaten

Ø Kurs 5 Tage Ø Volumen 5 Tage (Stk.)	20,3462 EUR (0)
Ø Kurs 30 Tage Ø Volumen 30 Tage (Stk.)	20,7702 EUR (0)
Ø Kurs 100 Tage Ø Volumen 100 Tage (Stk.)	19,7449 EUR (0)
Ø Kurs 250 Tage Ø Volumen 250 Tage	17,6402 EUR (0)
Hoch seit 1.1. Datum	21,6459 EUR (08.04.2024)
Tief seit 1.1. Datum	17,8335 EUR (16.01.2024)
52 Wochen Hoch Datum	21,6459 EUR (08.04.2024)
52 Wochen Tief Datum	14,2064 EUR (31.10.2023)

Aktuellstes Research

Basiswert	Branchen	Märkte		
Datum			Überschrift	Download
26.04.2024			Global Equity Ratings	
26.04.2024			Aktienempfehlungen Global	
03.04.2024			Global Equity Ratings	
03.04.2024			Aktienempfehlungen Global	
13.03.2024			Global Equity Ratings	