

## SARTORIUS AG FUTURE (SRTF) - EUX/C14

26.07.2024 18:35:56

Kurs  
**254,3234** EURDifferenz  6,55% (15,63)

## Stammdaten

Symbol	SRTF14
Börse	Eurex
Währung	EUR
Wertpapierkategorie	Future
Basiswert	SARTORIUS AG VZ
Fälligkeit	12-2025
Kontraktgröße	100

## Marktdaten

Geld (Volumen)	- EUR (-)
Brief (Volumen)	- EUR (-)
Eröffnung	254,3234 EUR
Hoch	254,3234 EUR
Tief	254,3234 EUR
Schluss Vortag	238,6916 EUR
Basiswert	SARTORIUS AG VZ
Kurs Basiswerts (Datum)	243,30 (26.07.24)
Schlusskurs (Datum)	254,32 (26.07.24)
Open Interest	0

## Performance und Risiko

	6M	1J	3J
Perf (%)	-27,02%	-32,48%	-
Perf (abs.)	-94,17	-122,34	-
Beta	-	-	-
Volatilität	66,52	56,56	-

## Futures und Optionen

Zugehörige Futures	-
Zugehörige Optionen	-

5J












Die Wertentwicklung der Vergangenheit lässt keine verlässlichen Rückschlüsse auf die zukünftige Entwicklung eines Finanzinstruments zu.

Quelle: FactSet

## Kursdaten

Ø Kurs 5 Tage   Ø Volumen 5 Tage (Stk.)	240,2758 EUR (0)
Ø Kurs 30 Tage   Ø Volumen 30 Tage (Stk.)	243,1588 EUR (0)
Ø Kurs 100 Tage   Ø Volumen 100 Tage (Stk.)	316,4494 EUR (0)
Ø Kurs 250 Tage   Ø Volumen 250 Tage	326,7897 EUR (0)
Hoch seit 1.1.   Datum	401,8642 EUR (22.03.2024)
Tief seit 1.1.   Datum	218,5193 EUR (19.07.2024)
52 Wochen Hoch   Datum	401,8642 EUR (22.03.2024)
52 Wochen Tief   Datum	218,5193 EUR (19.07.2024)

## Aktuellstes Research

Branchen		Märkte	
Datum		Überschrift	Download
26.07.2024		Equity Weekly	
24.07.2024		Global Equity Ratings	
24.07.2024		Aktienempfehlungen Global	
15.07.2024		Aktienempfehlungen Global	
12.07.2024		Global Equity Ratings	