

## SIEMENS AG FUTURE (SIEH) - EUX/C13

16.08.2024 19:01:59

Kurs  
**164,7086** EURDifferenz  0,31% (0,51)

## Stammdaten

Symbol	SIEHC13
Börse	Eurex
Währung	EUR
Wertpapierkategorie	Future
Basiswert	SIEMENS AG
Fälligkeit	12-2025
Kontraktgröße	100

## Marktdaten

Geld (Volumen)	- EUR (-)
Brief (Volumen)	- EUR (-)
Eröffnung	164,7086 EUR
Hoch	164,7086 EUR
Tief	164,7086 EUR
Schluss Vortag	164,2036 EUR
Basiswert	SIEMENS AG
Kurs Basiswerts (Datum)	163,20 (16.08.24)
Schlusskurs (Datum)	166,32 (16.08.24)
Open Interest	0

## Performance und Risiko

	6M	1J	3J
Perf (%)	-2,95%	+17,64%	-
Perf (abs.)	-4,98	+24,62	-
Beta	-	-	-
Volatilität	30,27	26,20	-

## Futures und Optionen

Zugehörige Futures	-
Zugehörige Optionen	-

5J












Die Wertentwicklung der Vergangenheit lässt keine verlässlichen Rückschlüsse auf die zukünftige Entwicklung eines Finanzinstruments zu.

Quelle: FactSet

## Kursdaten

Ø Kurs 5 Tage   Ø Volumen 5 Tage (Stk.)	160,4763 EUR (0)
Ø Kurs 30 Tage   Ø Volumen 30 Tage (Stk.)	170,7774 EUR (0)
Ø Kurs 100 Tage   Ø Volumen 100 Tage (Stk.)	173,5883 EUR (0)
Ø Kurs 250 Tage   Ø Volumen 250 Tage	160,2901 EUR (0)
Hoch seit 1.1.   Datum	190,2800 EUR (18.03.2024)
Tief seit 1.1.   Datum	155,3253 EUR (06.08.2024)
52 Wochen Hoch   Datum	190,2800 EUR (18.03.2024)
52 Wochen Tief   Datum	122,5720 EUR (26.10.2023)

## Aktuellstes Research

Basiswert	Branchen	Märkte		
Datum			Überschrift	Download
12.08.2024			Global Equity Ratings	
12.08.2024			Aktienempfehlungen Global	
24.07.2024			Global Equity Ratings	
24.07.2024			Aktienempfehlungen Global	
15.07.2024			Aktienempfehlungen Global	