

## SIEMENS AG FUTURE (SIEH) - EUX/C13

29.07.2024 18:35:41

Kurs  
170,0941 EURDifferenz  0,00% (0,00)

## Stammdaten

Symbol	SIEHC13
Börse	Eurex
Währung	EUR
Wertpapierkategorie	Future
Basiswert	SIEMENS AG
Fälligkeit	08-2025
Kontraktgröße	100

## Marktdaten

Geld (Volumen)	- EUR (-)
Brief (Volumen)	- EUR (-)
Eröffnung	170,0941 EUR
Hoch	170,0941 EUR
Tief	170,0941 EUR
Schluss Vortag	170,0941 EUR
Basiswert	SIEMENS AG
Kurs Basiswerts (Datum)	167,84 (29.07.24)
Schlusskurs (Datum)	170,09 (29.07.24)
Open Interest	0

## Performance und Risiko

	6M	1J	3J
Perf (%)	+2,79%	+8,28%	-
Perf (abs.)	+4,61	+13,01	-
Beta	-	-	-
Volatilität	28,61	26,37	-

## Futures und Optionen

Zugehörige Futures	-
Zugehörige Optionen	-

5J












Die Wertentwicklung der Vergangenheit lässt keine verlässlichen Rückschlüsse auf die zukünftige Entwicklung eines Finanzinstruments zu.

Quelle: FactSet

## Kursdaten

Ø Kurs 5 Tage   Ø Volumen 5 Tage (Stk.)	172,9105 EUR (0)
Ø Kurs 30 Tage   Ø Volumen 30 Tage (Stk.)	176,5485 EUR (0)
Ø Kurs 100 Tage   Ø Volumen 100 Tage (Stk.)	178,2558 EUR (0)
Ø Kurs 250 Tage   Ø Volumen 250 Tage	159,0371 EUR (0)
Hoch seit 1.1.   Datum	190,2800 EUR (18.03.2024)
Tief seit 1.1.   Datum	160,3918 EUR (23.01.2024)
52 Wochen Hoch   Datum	190,2800 EUR (18.03.2024)
52 Wochen Tief   Datum	122,5720 EUR (26.10.2023)

## Aktuellstes Research

Basiswert	Branchen	Märkte		
Datum			Überschrift	Download
24.07.2024			Global Equity Ratings	
24.07.2024			Aktienempfehlungen Global	
15.07.2024			Aktienempfehlungen Global	
12.07.2024			Global Equity Ratings	
21.06.2024			Global Equity Ratings	