

SIEMENS AG FUTURE (SIEH) - EUX/C13

21.06.2024 19:17:46

Kurs
170,6239 EURDifferenz  -1,30% (-2,25)

Stammdaten

Symbol	SIEHC13
Börse	Eurex
Währung	EUR
Wertpapierkategorie	Future
Basiswert	SIEMENS AG
Fälligkeit	07-2025
Kontraktgröße	100

Marktdaten

Geld (Volumen)	- EUR (-)
Brief (Volumen)	- EUR (-)
Eröffnung	170,6239 EUR
Hoch	170,6239 EUR
Tief	170,6239 EUR
Schluss Vortag	172,8712 EUR
Basiswert	SIEMENS AG
Kurs Basiswerts (Datum)	177,12 (05.07.24)
Schlusskurs (Datum)	180,12 (05.07.24)
Open Interest	0

Performance und Risiko

	6M	1J	3J
Perf (%)	+10,84%	+21,46%	-
Perf (abs.)	+17,61	+31,82	-
Beta	-	-	-
Volatilität	26,76	25,44	-

Futures und Optionen

Zugehörige Futures	-
Zugehörige Optionen	-

5J












Die Wertentwicklung der Vergangenheit lässt keine verlässlichen Rückschlüsse auf die zukünftige Entwicklung eines Finanzinstruments zu.

Quelle: FactSet

Kursdaten

Ø Kurs 5 Tage Ø Volumen 5 Tage (Stk.)	- EUR (-)
Ø Kurs 30 Tage Ø Volumen 30 Tage (Stk.)	- EUR (-)
Ø Kurs 100 Tage Ø Volumen 100 Tage (Stk.)	178,1801 EUR (0)
Ø Kurs 250 Tage Ø Volumen 250 Tage	157,1961 EUR (0)
Hoch seit 1.1. Datum	190,2800 EUR (18.03.2024)
Tief seit 1.1. Datum	160,3918 EUR (23.01.2024)
52 Wochen Hoch Datum	190,2800 EUR (18.03.2024)
52 Wochen Tief Datum	122,5720 EUR (26.10.2023)

Aktuellstes Research

Basiswert	Branchen	Märkte		
Datum			Überschrift	Download
21.06.2024			Global Equity Ratings	
21.06.2024			Aktienempfehlungen Global	
14.06.2024			Global Equity Ratings	
14.06.2024			Aktienempfehlungen Global	
29.05.2024			Global Equity Ratings	