

KERING S.A. FUTURE (PPXH) - EUX/C11

14.08.2024 18:37:00

Kurs
250,7593 EURDifferenz  -0,38% (-0,95)

Stammdaten

Symbol	PPXHC11
Börse	Eurex
Währung	EUR
Wertpapierkategorie	Future
Basiswert	KERING S.A.
Fälligkeit	06-2025
Kontraktgröße	100

Marktdaten

Geld (Volumen)	- EUR (-)
Brief (Volumen)	- EUR (-)
Eröffnung	250,7593 EUR
Hoch	250,7593 EUR
Tief	250,7593 EUR
Schluss Vortag	251,7059 EUR
Basiswert	KERING S.A.
Kurs Basiswerts (Datum)	252,60 (15.08.24)
Schlusskurs (Datum)	250,76 (14.08.24)
Open Interest	0

Performance und Risiko

	6M	1J	3J
Perf (%)	-40,38%	-51,72%	-
Perf (abs.)	-169,87	-268,63	-
Beta	-	-	-
Volatilität	39,86	33,34	-

Futures und Optionen

Zugehörige Futures	-
Zugehörige Optionen	-

5J












Die Wertentwicklung der Vergangenheit lässt keine verlässlichen Rückschlüsse auf die zukünftige Entwicklung eines Finanzinstruments zu.

Quelle: FactSet

Kursdaten

Ø Kurs 5 Tage Ø Volumen 5 Tage (Stk.)	253,0809 EUR (0)
Ø Kurs 30 Tage Ø Volumen 30 Tage (Stk.)	294,1967 EUR (0)
Ø Kurs 100 Tage Ø Volumen 100 Tage (Stk.)	320,2342 EUR (0)
Ø Kurs 250 Tage Ø Volumen 250 Tage	389,0131 EUR (0)
Hoch seit 1.1. Datum	435,6132 EUR (22.02.2024)
Tief seit 1.1. Datum	249,4602 EUR (12.08.2024)
52 Wochen Hoch Datum	514,0333 EUR (15.08.2023)
52 Wochen Tief Datum	249,4602 EUR (12.08.2024)

Aktuellstes Research

Basiswert	Branchen	Märkte		
Datum			Überschrift	Download
14.02.2024			Global Equity Ratings	
14.02.2024			Aktienempfehlungen Global	
23.01.2024			Global Equity Ratings	
23.01.2024			Aktienempfehlungen Global	
21.12.2023			Global Equity Ratings	