

## KERING S.A. FUTURE (PPXH) - EUX/C11

21.06.2024 19:17:36

Kurs  
**327,8273** EURDifferenz  1,25% (4,05)

## Stammdaten

Symbol	PPXHC11
Börse	Eurex
Währung	EUR
Wertpapierkategorie	Future
Basiswert	KERING S.A.
Fälligkeit	05-2025
Kontraktgröße	100

## Marktdaten

Geld (Volumen)	- EUR (-)
Brief (Volumen)	- EUR (-)
Eröffnung	327,8273 EUR
Hoch	327,8273 EUR
Tief	327,8273 EUR
Schluss Vortag	323,7819 EUR
Basiswert	KERING S.A.
Kurs Basiswerts (Datum)	337,35 (12.07.24)
Schlusskurs (Datum)	332,50 (11.07.24)
Open Interest	0

## Performance und Risiko

	6M	1J	3J
Perf (%)	-10,30%	-32,53%	-
Perf (abs.)	-38,17	-160,33	-
Beta	-	-	-
Volatilität	38,50	32,17	-

## Futures und Optionen

Zugehörige Futures	-
Zugehörige Optionen	-

5J












Die Wertentwicklung der Vergangenheit lässt keine verlässlichen Rückschlüsse auf die zukünftige Entwicklung eines Finanzinstruments zu.

Quelle: FactSet

## Kursdaten

Ø Kurs 5 Tage   Ø Volumen 5 Tage (Stk.)	328,8987 EUR (0)
Ø Kurs 30 Tage   Ø Volumen 30 Tage (Stk.)	324,2340 EUR (0)
Ø Kurs 100 Tage   Ø Volumen 100 Tage (Stk.)	373,0255 EUR (0)
Ø Kurs 250 Tage   Ø Volumen 250 Tage	416,2147 EUR (0)
Hoch seit 1.1.   Datum	435,6132 EUR (22.02.2024)
Tief seit 1.1.   Datum	311,9482 EUR (17.06.2024)
52 Wochen Hoch   Datum	547,2225 EUR (20.07.2023)
52 Wochen Tief   Datum	311,9482 EUR (17.06.2024)

## Aktuellstes Research

Basiswert	Branchen	Märkte		
Datum			Überschrift	Download
14.02.2024			Global Equity Ratings	
14.02.2024			Aktienempfehlungen Global	
23.01.2024			Global Equity Ratings	
23.01.2024			Aktienempfehlungen Global	
21.12.2023			Global Equity Ratings	