

KERING S.A. FUTURE (PPXH) - EUX/C11

30.04.2024 18:39:45

Kurs
328,5747 EURDifferenz  -1,75% (-5,85)

Stammdaten

Symbol	PPXHC11
Börse	Eurex
Währung	EUR
Wertpapierkategorie	Future
Basiswert	KERING S.A.
Fälligkeit	03-2025
Kontraktgröße	100

Marktdaten

Geld (Volumen)	- EUR (-)
Brief (Volumen)	- EUR (-)
Eröffnung	328,5747 EUR
Hoch	328,5747 EUR
Tief	328,5747 EUR
Schluss Vortag	334,4265 EUR
Basiswert	KERING S.A.
Kurs Basiswerts (Datum)	328,55 (03.05.24)
Schlusskurs (Datum)	329,57 (02.05.24)
Open Interest	0

Performance und Risiko

	6M	1J	3J
Perf (%)	-14,77%	-43,89%	-
Perf (abs.)	-56,93	-257,05	-
Beta	-	-	-
Volatilität	34,54	30,24	-

Futures und Optionen

Zugehörige Futures	-
Zugehörige Optionen	-

5J












Die Wertentwicklung der Vergangenheit lässt keine verlässlichen Rückschlüsse auf die zukünftige Entwicklung eines Finanzinstruments zu.

Quelle: FactSet

Kursdaten

Ø Kurs 5 Tage Ø Volumen 5 Tage (Stk.)	330,1615 EUR (0)
Ø Kurs 30 Tage Ø Volumen 30 Tage (Stk.)	357,3012 EUR (0)
Ø Kurs 100 Tage Ø Volumen 100 Tage (Stk.)	388,3755 EUR (0)
Ø Kurs 250 Tage Ø Volumen 250 Tage	441,3177 EUR (0)
Hoch seit 1.1. Datum	435,6132 EUR (22.02.2024)
Tief seit 1.1. Datum	324,8212 EUR (24.04.2024)
52 Wochen Hoch Datum	580,2583 EUR (03.05.2023)
52 Wochen Tief Datum	324,8212 EUR (24.04.2024)

Aktuellstes Research

Basiswert	Branchen	Märkte		
Datum			Überschrift	Download
14.02.2024			Global Equity Ratings	
14.02.2024			Aktienempfehlungen Global	
23.01.2024			Global Equity Ratings	
23.01.2024			Aktienempfehlungen Global	
21.12.2023			Global Equity Ratings	