

KERING S.A. FUTURE (PPXH) - EUX/C11

19.04.2024 18:42:25

Kurs
338,0565 EURDifferenz  -0,46% (-1,55)

Stammdaten

Symbol	PPXHC11
Börse	Eurex
Währung	EUR
Wertpapierkategorie	Future
Basiswert	KERING S.A.
Fälligkeit	03-2025
Kontraktgröße	100

Marktdaten

Geld (Volumen)	- EUR (-)
Brief (Volumen)	- EUR (-)
Eröffnung	338,0565 EUR
Hoch	338,0565 EUR
Tief	338,0565 EUR
Schluss Vortag	339,6074 EUR
Basiswert	KERING S.A.
Kurs Basiswerts (Datum)	339,10 (19.04.24)
Schlusskurs (Datum)	338,86 (19.04.24)
Open Interest	0

Performance und Risiko

	6M	1J	3J
Perf (%)	-18,13%	-41,36%	-
Perf (abs.)	-74,88	-238,41	-
Beta	-	-	-
Volatilität	32,84	29,20	-

Futures und Optionen

Zugehörige Futures	-
Zugehörige Optionen	-

5J












Die Wertentwicklung der Vergangenheit lässt keine verlässlichen Rückschlüsse auf die zukünftige Entwicklung eines Finanzinstruments zu.

Quelle: FactSet

Kursdaten

Ø Kurs 5 Tage Ø Volumen 5 Tage (Stk.)	341,3789 EUR (0)
Ø Kurs 30 Tage Ø Volumen 30 Tage (Stk.)	377,3833 EUR (0)
Ø Kurs 100 Tage Ø Volumen 100 Tage (Stk.)	392,7655 EUR (0)
Ø Kurs 250 Tage Ø Volumen 250 Tage	448,0419 EUR (0)
Hoch seit 1.1. Datum	435,6132 EUR (22.02.2024)
Tief seit 1.1. Datum	338,0565 EUR (19.04.2024)
52 Wochen Hoch Datum	591,6186 EUR (25.04.2023)
52 Wochen Tief Datum	338,0565 EUR (19.04.2024)

Aktuellstes Research

Basiswert	Branchen	Märkte		
Datum			Überschrift	Download
14.02.2024			Global Equity Ratings	
14.02.2024			Aktienempfehlungen Global	
23.01.2024			Global Equity Ratings	
23.01.2024			Aktienempfehlungen Global	
21.12.2023			Global Equity Ratings	