

KERING S.A. FUTURE (PPXH) - EUX/C1

16.07.2024 18:50:51

Kurs
311,4533 EURDifferenz  -3,11% (-9,99)

Stammdaten

Symbol	PPXHC1
Börse	Eurex
Währung	EUR
Wertpapierkategorie	Future
Basiswert	KERING S.A.
Fälligkeit	07-2024
Kontraktgröße	100

Marktdaten

Geld (Volumen)	- EUR (-)
Brief (Volumen)	- EUR (-)
Eröffnung	311,4533 EUR
Hoch	311,4533 EUR
Tief	311,4533 EUR
Schluss Vortag	321,4422 EUR
Basiswert	KERING S.A.
Kurs Basiswerts (Datum)	311,35 (16.07.24)
Schlusskurs (Datum)	311,45 (16.07.24)
Open Interest	0

Performance und Risiko

	6M	1J	3J
Perf (%)	-11,35%	-35,76%	-
Perf (abs.)	-41,17	-178,90	-
Beta	-	-	-
Volatilität	39,65	32,43	-

Futures und Optionen

Zugehörige Futures	-
Zugehörige Optionen	-












Die Wertentwicklung der Vergangenheit lässt keine verlässlichen Rückschlüsse auf die zukünftige Entwicklung eines Finanzinstruments zu.

Quelle: FactSet

Kursdaten

Ø Kurs 5 Tage Ø Volumen 5 Tage (Stk.)	328,0156 EUR (0)
Ø Kurs 30 Tage Ø Volumen 30 Tage (Stk.)	321,8570 EUR (80)
Ø Kurs 100 Tage Ø Volumen 100 Tage (Stk.)	368,5819 EUR (53)
Ø Kurs 250 Tage Ø Volumen 250 Tage	411,5938 EUR (40)
Hoch seit 1.1. Datum	435,5334 EUR (22.02.2024)
Tief seit 1.1. Datum	304,7848 EUR (17.06.2024)
52 Wochen Hoch Datum	541,4533 EUR (20.07.2023)
52 Wochen Tief Datum	304,7848 EUR (17.06.2024)

Aktuellstes Research

Basiswert	Branchen	Märkte		
Datum			Überschrift	Download
14.02.2024			Global Equity Ratings	
14.02.2024			Aktienempfehlungen Global	
23.01.2024			Global Equity Ratings	
23.01.2024			Aktienempfehlungen Global	
21.12.2023			Global Equity Ratings	