

SHOIFY INC. FUTURE (SHPF) - EUX/C1

17.09.2024 18:46:14

Kurs
75,2223 USD

Differenz  4,02% (2,90)

Stammdaten

Symbol	SHPFC1
Börse	Eurex
Währung	USD
Wertpapierkategorie	Future
Basiswert	SHOIFY INC. CLASS A
Fälligkeit	09-2024
Kontraktgröße	100

Marktdaten

Geld (Volumen)	- USD (-)
Brief (Volumen)	- USD (-)
Eröffnung	75,2223 USD
Hoch	75,2223 USD
Tief	75,2223 USD
Schluss Vortag	72,3187 USD
Basiswert	SHOIFY INC. CLASS A
Kurs Basiswerts (Datum)	74,45 (17.09.24)
Schlusskurs (Datum)	75,22 (17.09.24)
Open Interest	0

Performance und Risiko

	6M	1J	3J
Perf (%)	-3,56%	+18,82%	-
Perf (abs.)	-2,78	+11,91	-
Beta	-	-	-
Volatilität	55,40	54,79	-

Futures und Optionen

Zugehörige Futures	-
Zugehörige Optionen	-

5J







Die Wertentwicklung der Vergangenheit lässt keine verlässlichen Rückschlüsse auf die zukünftige Entwicklung eines Finanzinstruments zu.
Quelle: FactSet

Kursdaten

Ø Kurs 5 Tage Ø Volumen 5 Tage (Stk.)	72,3126 USD (0)
Ø Kurs 30 Tage Ø Volumen 30 Tage (Stk.)	71,9611 USD (0)
Ø Kurs 100 Tage Ø Volumen 100 Tage (Stk.)	67,4968 USD (0)
Ø Kurs 250 Tage Ø Volumen 250 Tage	70,1248 USD (0)
Hoch seit 1.1. Datum	90,7840 USD (12.02.2024)
Tief seit 1.1. Datum	52,5859 USD (05.08.2024)
52 Wochen Hoch Datum	90,7840 USD (12.02.2024)
52 Wochen Tief Datum	46,6062 USD (30.10.2023)

Aktuellstes Research

Branchen		
Datum	Überschrift	Download
11.09.2024	 Global Equity Ratings	
11.09.2024	 Aktienempfehlungen Global	
09.09.2024	 Aktienempfehlungen Österreich	
06.09.2024	 Equity Weekly	
05.09.2024	 Global Equity Ratings	