

RÉMY COINTREAU S.A. FUTURE (RCOH) - EUX/C13

21.03.2024 18:24:35

Kurs
93,7637 EUR

Differenz  **-0,90% (-0,85)**

Stammdaten

Symbol	RCOHC13
Börse	Eurex
Währung	EUR
Wertpapierkategorie	Future
Basiswert	RÉMY COINTREAU SA
Fälligkeit	12-2025
Kontraktgröße	101

Marktdaten

Geld (Volumen)	- EUR (-)
Brief (Volumen)	- EUR (-)
Eröffnung	93,7637 EUR
Hoch	93,7637 EUR
Tief	93,7637 EUR
Schluss Vortag	94,6156 EUR
Basiswert	RÉMY COINTREAU SA
Kurs Basiswerts (Datum)	76,30 (18.07.24)
Schlusskurs (Datum)	75,30 (17.07.24)
Open Interest	0

Performance und Risiko

	6M	1J	3J
Perf (%)	-24,99%	-46,01%	-
Perf (abs.)	-31,23	-79,89	-
Beta	-	-	-
Volatilität	64,63	45,01	-

Futures und Optionen

Zugehörige Futures	-
Zugehörige Optionen	-

5J






Die Wertentwicklung der Vergangenheit lässt keine verlässlichen Rückschlüsse auf die zukünftige Entwicklung eines Finanzinstruments zu.
 Quelle: FactSet

Kursdaten

Ø Kurs 5 Tage Ø Volumen 5 Tage (Stk.)	94,1897 EUR (0)
Ø Kurs 30 Tage Ø Volumen 30 Tage (Stk.)	98,0451 EUR (0)
Ø Kurs 100 Tage Ø Volumen 100 Tage (Stk.)	110,2035 EUR (0)
Ø Kurs 250 Tage Ø Volumen 250 Tage	139,9808 EUR (0)
Hoch seit 1.1. Datum	101,8265 EUR (19.02.2024)
Tief seit 1.1. Datum	89,5380 EUR (25.01.2024)
52 Wochen Hoch Datum	185,2485 EUR (24.04.2023)
52 Wochen Tief Datum	89,5380 EUR (25.01.2024)

Aktuellstes Research

Branchen		Märkte	
Datum		Überschrift	Download
15.07.2024		Aktienempfehlungen Global	
12.07.2024		Equity Weekly	
12.07.2024		Global Equity Ratings	
09.07.2024		Aktienempfehlungen Österreich	
05.07.2024		Equity Weekly	