

# SOPRA STERIA GROUP S.A. FUTURE (SOPF) - EUX/C11

30.04.2024 18:39:58

Kurs  
**210,8299** EUR

Differenz  -1,45% (-3,11)

### Stammdaten

Symbol	SOPFC11
Börse	Eurex
Währung	EUR
Wertpapierkategorie	Future
Basiswert	SOPRA STERIA GROUP S.A.
Fälligkeit	03-2025
Kontraktgröße	100

### Marktdaten

Geld (Volumen)	- EUR (-)
Brief (Volumen)	- EUR (-)
Eröffnung	210,8299 EUR
Hoch	210,8299 EUR
Tief	210,8299 EUR
Schluss Vortag	213,9377 EUR
Basiswert	SOPRA STERIA GROUP S.A.
Kurs Basiswerts (Datum)	217,80 (13.05.24)
Schlusskurs (Datum)	222,97 (10.05.24)
Open Interest	0

### Performance und Risiko

	6M	1J	3J
Perf (%)	+22,47%	+14,71%	-
Perf (abs.)	+40,20	+28,10	-
Beta	-	-	-
Volatilität	25,78	28,12	-

### Futures und Optionen

Zugehörige Futures	-
Zugehörige Optionen	-

5J








Die Wertentwicklung der Vergangenheit lässt keine verlässlichen Rückschlüsse auf die zukünftige Entwicklung eines Finanzinstruments zu.  
Quelle: FactSet

### Kursdaten

Ø Kurs 5 Tage   Ø Volumen 5 Tage (Stk.)	214,7736 EUR (0)
Ø Kurs 30 Tage   Ø Volumen 30 Tage (Stk.)	226,4762 EUR (0)
Ø Kurs 100 Tage   Ø Volumen 100 Tage (Stk.)	219,7402 EUR (0)
Ø Kurs 250 Tage   Ø Volumen 250 Tage	202,8635 EUR (0)
Hoch seit 1.1.   Datum	244,2633 EUR (01.03.2024)
Tief seit 1.1.   Datum	194,1364 EUR (05.01.2024)
52 Wochen Hoch   Datum	244,2633 EUR (01.03.2024)
52 Wochen Tief   Datum	163,1050 EUR (27.10.2023)

### Aktuellstes Research

Branchen		Märkte	
Datum		Überschrift	Download
13.05.2024		Aktienempfehlungen Österreich	
03.05.2024		Equity Weekly	
29.04.2024		Aktienempfehlungen Österreich	
26.04.2024		Equity Weekly	
26.04.2024		Global Equity Ratings	