

## RECKITT BENCKISER PLC FUTURE (RBF) - EUX/C10

03.05.2024 18:33:23

Kurs  
4.590,1929 GBPDifferenz  0,09% (4,31)

## Stammdaten

Symbol	RBF10
Börse	Eurex
Währung	GBP
Wertpapierkategorie	Future
Basiswert	RECKITT BENCKISER GROUP REGISTERED SHARES LS -,10
Fälligkeit	02-2025
Kontraktgröße	1.000

## Marktdaten

Geld (Volumen)	- GBP (-)
Brief (Volumen)	- GBP (-)
Eröffnung	4.590,1929 GBP
Hoch	4.590,1929 GBP
Tief	4.590,1929 GBP
Schluss Vortag	4.585,8858 GBP
Basiswert	RECKITT BENCKISER GROUP REGISTERED SHARES LS -,10
Kurs Basiswerts (Datum)	4.476,00 (03.05.24)
Schlusskurs (Datum)	4.590,19 (03.05.24)
Open Interest	0

## Performance und Risiko

	6M	1J	3J
Perf (%)	-17,23%	-31,14%	-
Perf (abs.)	-955,65	-2.075,35	-
Beta	-	-	-
Volatilität	37,57	28,44	-

## Futures und Optionen

Zugehörige Futures	-
Zugehörige Optionen	-

5J












Die Wertentwicklung der Vergangenheit lässt keine verlässlichen Rückschlüsse auf die zukünftige Entwicklung eines Finanzinstruments zu.  
Quelle: FactSet

## Kursdaten

Ø Kurs 5 Tage   Ø Volumen 5 Tage (Stk.)	4.575,3975 GBP (0)
Ø Kurs 30 Tage   Ø Volumen 30 Tage (Stk.)	4.357,2081 GBP (0)
Ø Kurs 100 Tage   Ø Volumen 100 Tage (Stk.)	5.173,5363 GBP (0)
Ø Kurs 250 Tage   Ø Volumen 250 Tage	5.648,9962 GBP (0)
Hoch seit 1.1.   Datum	5.944,6546 GBP (26.02.2024)
Tief seit 1.1.   Datum	4.199,7121 GBP (03.04.2024)
52 Wochen Hoch   Datum	6.748,3278 GBP (16.05.2023)
52 Wochen Tief   Datum	4.199,7121 GBP (03.04.2024)

## Aktuellstes Research

Basiswert	Branchen		
Datum		Überschrift	Download
04.05.2022		Global Equity Ratings	
04.05.2022		Aktienempfehlungen Global	
27.04.2022		Global Equity Ratings	
27.04.2022		Aktienempfehlungen Global	
14.04.2022		Global Equity Ratings	