

SANOFI S.A. FUTURE (SNWG) - EUX/C11

16.07.2024 18:51:06

Kurs
91,4754 EUR

Differenz  -0,58% (-0,54)

Stammdaten

Symbol	SNWGC11
Börse	Eurex
Währung	EUR
Wertpapierkategorie	Future
Basiswert	SANOFI S.A.
Fälligkeit	05-2025
Kontraktgröße	100

Marktdaten

Geld (Volumen)	- EUR (-)
Brief (Volumen)	- EUR (-)
Eröffnung	91,4754 EUR
Hoch	91,4754 EUR
Tief	91,4754 EUR
Schluss Vortag	92,0113 EUR
Basiswert	SANOFI S.A.
Kurs Basiswerts (Datum)	91,92 (16.07.24)
Schlusskurs (Datum)	91,48 (16.07.24)
Open Interest	0

Performance und Risiko

	6M	1J	3J
Perf (%)	-2,24%	-1,91%	-
Perf (abs.)	-2,10	-1,79	-
Beta	-	-	-
Volatilität	21,50	30,79	-

Futures und Optionen

Zugehörige Futures	-
Zugehörige Optionen	-

5J








Die Wertentwicklung der Vergangenheit lässt keine verlässlichen Rückschlüsse auf die zukünftige Entwicklung eines Finanzinstruments zu.
Quelle: FactSet

Kursdaten

Ø Kurs 5 Tage Ø Volumen 5 Tage (Stk.)	- EUR (-)
Ø Kurs 30 Tage Ø Volumen 30 Tage (Stk.)	91,2917 EUR (0)
Ø Kurs 100 Tage Ø Volumen 100 Tage (Stk.)	88,4505 EUR (0)
Ø Kurs 250 Tage Ø Volumen 250 Tage	92,2780 EUR (0)
Hoch seit 1.1. Datum	95,4848 EUR (12.01.2024)
Tief seit 1.1. Datum	84,5864 EUR (18.04.2024)
52 Wochen Hoch Datum	104,5291 EUR (20.09.2023)
52 Wochen Tief Datum	81,3319 EUR (27.10.2023)

Aktuellstes Research

Basiswert	Branchen	Märkte		
Datum			Überschrift	Download
15.07.2024			Aktienempfehlungen Global	
12.07.2024			Global Equity Ratings	
21.06.2024			Global Equity Ratings	
21.06.2024			Aktienempfehlungen Global	
14.06.2024			Global Equity Ratings	