


# SAP SE FUTURE (SAPJ) - EUX/C11

26.07.2024 18:35:49

**Kurs**  
200,4815 EUR

Differenz  0,28% (0,56)

**Stammdaten**

Symbol SAPJC11  
Börse Eurex  
Währung EUR  
Wertpapierkategorie Future  
Basiswert SAP SE  
Fälligkeit 06-2025  
Kontraktgröße 100

**Marktdaten**

Geld (Volumen) - EUR (-)  
Brief (Volumen) - EUR (-)  
Eröffnung 200,4815 EUR  
Hoch 200,4815 EUR  
Tief 200,4815 EUR  
Schluss Vortag 199,9196 EUR  
Basiswert SAP SE  
Kurs Basiswerts (Datum) 195,78 (26.07.24)  
Schlusskurs (Datum) 200,48 (26.07.24)  
Open Interest 0

**Performance und Risiko**

	6M	1J	3J
Perf (%)	+22,70%	+64,44%	-
Perf (abs.)	+37,09	+78,56	-
Beta	-	-	-
Volatilität	27,54	23,72	-

**Futures und Optionen**

Zugehörige Futures -  
Zugehörige Optionen -












Die Wertentwicklung der Vergangenheit lässt keine verlässlichen Rückschlüsse auf die zukünftige Entwicklung eines Finanzinstruments zu.  
Quelle: FactSet

**Kursdaten**

Ø Kurs 5 Tage   Ø Volumen 5 Tage (Stk.)	197,6768 EUR (0)
Ø Kurs 30 Tage   Ø Volumen 30 Tage (Stk.)	190,6912 EUR (0)
Ø Kurs 100 Tage   Ø Volumen 100 Tage (Stk.)	181,9969 EUR (0)
Ø Kurs 250 Tage   Ø Volumen 250 Tage	152,8071 EUR (0)
Hoch seit 1.1.   Datum	201,5278 EUR (23.07.2024)
Tief seit 1.1.   Datum	139,0476 EUR (04.01.2024)
52 Wochen Hoch   Datum	201,5278 EUR (23.07.2024)
52 Wochen Tief   Datum	123,3172 EUR (03.08.2023)

**Aktuellstes Research**

Basiswert	Branchen	Märkte		
Datum			Überschrift	Download
24.07.2024			Global Equity Ratings	
24.07.2024			Aktienempfehlungen Global	
15.07.2024			Aktienempfehlungen Global	
12.07.2024			Global Equity Ratings	
21.06.2024			Global Equity Ratings	