

SAP SE FUTURE (SAPJ) - EUX/C11

21.06.2024 19:17:43

Kurs
186,886 EURDifferenz  0,75% (1,39)

Stammdaten

Symbol	SAPJC11
Börse	Eurex
Währung	EUR
Wertpapierkategorie	Future
Basiswert	SAP SE
Fälligkeit	05-2025
Kontraktgröße	100

Marktdaten

Geld (Volumen)	- EUR (-)
Brief (Volumen)	- EUR (-)
Eröffnung	186,886 EUR
Hoch	186,886 EUR
Tief	186,886 EUR
Schluss Vortag	185,5003 EUR
Basiswert	SAP SE
Kurs Basiswerts (Datum)	187,84 (08.07.24)
Schlusskurs (Datum)	195,45 (05.07.24)
Open Interest	0

Performance und Risiko

	6M	1J	3J
Perf (%)	+33,07%	+46,65%	-
Perf (abs.)	+46,45	+59,45	-
Beta	-	-	-
Volatilität	25,44	22,57	-

Futures und Optionen

Zugehörige Futures	-
Zugehörige Optionen	-

5J












Die Wertentwicklung der Vergangenheit lässt keine verlässlichen Rückschlüsse auf die zukünftige Entwicklung eines Finanzinstruments zu.

Quelle: FactSet

Kursdaten

Ø Kurs 5 Tage Ø Volumen 5 Tage (Stk.)	183,524 EUR (0)
Ø Kurs 30 Tage Ø Volumen 30 Tage (Stk.)	- EUR (-)
Ø Kurs 100 Tage Ø Volumen 100 Tage (Stk.)	176,059 EUR (0)
Ø Kurs 250 Tage Ø Volumen 250 Tage	147,827 EUR (0)
Hoch seit 1.1. Datum	186,937 EUR (26.03.2024)
Tief seit 1.1. Datum	139,048 EUR (04.01.2024)
52 Wochen Hoch Datum	186,937 EUR (26.03.2024)
52 Wochen Tief Datum	121,919 EUR (26.07.2023)

Aktuellstes Research

Basiswert	Branchen	Märkte		
Datum			Überschrift	Download
21.06.2024			Global Equity Ratings	
21.06.2024			Aktienempfehlungen Global	
14.06.2024			Global Equity Ratings	
14.06.2024			Aktienempfehlungen Global	
29.05.2024			Global Equity Ratings	