

## SAP SE FUTURE (SAPJ) - EUX/C11

19.04.2024 18:42:31

Kurs  
**169,1856** EURDifferenz  -2,02% (-3,49)

## Stammdaten

Symbol	SAPJC11
Börse	Eurex
Währung	EUR
Wertpapierkategorie	Future
Basiswert	SAP SE
Fälligkeit	03-2025
Kontraktgröße	100

## Marktdaten

Geld (Volumen)	- EUR (-)
Brief (Volumen)	- EUR (-)
Eröffnung	169,1856 EUR
Hoch	169,1856 EUR
Tief	169,1856 EUR
Schluss Vortag	172,6757 EUR
Basiswert	SAP SE
Kurs Basiswerts (Datum)	165,80 (19.04.24)
Schlusskurs (Datum)	169,59 (19.04.24)
Open Interest	0

## Performance und Risiko

	6M	1J	3J
Perf (%)	+39,76%	+45,66%	-
Perf (abs.)	+49,12	+54,13	-
Beta	-	-	-
Volatilität	20,75	20,80	-

## Futures und Optionen

Zugehörige Futures	-
Zugehörige Optionen	-

5J












Die Wertentwicklung der Vergangenheit lässt keine verlässlichen Rückschlüsse auf die zukünftige Entwicklung eines Finanzinstruments zu.

Quelle: FactSet

## Kursdaten

Ø Kurs 5 Tage   Ø Volumen 5 Tage (Stk.)	173,7674 EUR (0)
Ø Kurs 30 Tage   Ø Volumen 30 Tage (Stk.)	179,2918 EUR (0)
Ø Kurs 100 Tage   Ø Volumen 100 Tage (Stk.)	163,1733 EUR (0)
Ø Kurs 250 Tage   Ø Volumen 250 Tage	142,4450 EUR (0)
Hoch seit 1.1.   Datum	186,9374 EUR (26.03.2024)
Tief seit 1.1.   Datum	139,0476 EUR (04.01.2024)
52 Wochen Hoch   Datum	186,9374 EUR (26.03.2024)
52 Wochen Tief   Datum	117,4075 EUR (20.04.2023)

## Aktuellstes Research

Basiswert	Branchen	Märkte		
Datum			Überschrift	Download
03.04.2024			Global Equity Ratings	
03.04.2024			Aktienempfehlungen Global	
13.03.2024			Global Equity Ratings	
13.03.2024			Aktienempfehlungen Global	
22.02.2024			Aktienempfehlungen Global	