


SAP SE FUTURE (SAPJ) - EUX/C11

07.12.2023 18:41:22

Kurs
150,003 EUR

Differenz  -0,04% (-0,06)

Stammdaten

Symbol	SAPJC11
Börse	Eurex
Währung	EUR
Wertpapierkategorie	Future
Basiswert	SAP SE
Fälligkeit	10-2024
Kontraktgröße	100

Marktdaten

Geld (Volumen)	- EUR (-)
Brief (Volumen)	- EUR (-)
Eröffnung	150,003 EUR
Hoch	150,003 EUR
Tief	150,003 EUR
Schluss Vortag	150,0661 EUR
Basiswert	SAP SE
Kurs Basiswerts (Datum)	147,10 (07.12.23)
Schlusskurs (Datum)	150,00 (07.12.23)
Open Interest	0

Performance und Risiko

	6M	1J	3J
Perf (%)	+17,56%	-	-
Perf (abs.)	+22,41	-	-
Beta	-	-	-
Volatilität	19,88	-	-

Futures und Optionen

Zugehörige Futures	-
Zugehörige Optionen	-












Die Wertentwicklung der Vergangenheit lässt keine verlässlichen Rückschlüsse auf die zukünftige Entwicklung eines Finanzinstruments zu.
Quelle: FactSet

Kursdaten

Ø Kurs 5 Tage Ø Volumen 5 Tage (Stk.)	149,631 EUR (0)
Ø Kurs 30 Tage Ø Volumen 30 Tage (Stk.)	139,986 EUR (0)
Ø Kurs 100 Tage Ø Volumen 100 Tage (Stk.)	131,322 EUR (0)
Ø Kurs 250 Tage Ø Volumen 250 Tage	- EUR (-)
Hoch seit 1.1. Datum	- EUR (-)
Tief seit 1.1. Datum	- EUR (-)
52 Wochen Hoch Datum	- EUR (-)
52 Wochen Tief Datum	- EUR (-)

Aktuellstes Research

Basiswert	Branchen	Märkte		
Datum			Überschrift	Download
07.12.2023			Global Equity Ratings	
07.12.2023			Aktienempfehlungen Global	
24.11.2023			Global Equity Ratings	
24.11.2023			Aktienempfehlungen Global	
27.10.2023			Global Equity Ratings	