

SAP SE FUTURE (SAPJ) - EUX/C11

22.09.2023 18:40:47

Kurs
127,9321 EURDifferenz  0,87% (1,10)

Stammdaten

Symbol	SAPJC11
Börse	Eurex
Währung	EUR
Wertpapierkategorie	Future
Basiswert	SAP SE
Fälligkeit	08-2024
Kontraktgröße	100

Marktdaten

Geld (Volumen)	- EUR (-)
Brief (Volumen)	- EUR (-)
Eröffnung	127,9321 EUR
Hoch	127,9321 EUR
Tief	127,9321 EUR
Schluss Vortag	126,8274 EUR
Basiswert	SAP SE
Kurs Basiswerts (Datum)	125,06 (22.09.23)
Schlusskurs (Datum)	127,93 (22.09.23)
Open Interest	0

Performance und Risiko

	6M	1J	3J
Perf (%)	+10,78%	-	-
Perf (abs.)	+12,44	-	-
Beta	-	-	-
Volatilität	18,56	19,41	19,41

Futures und Optionen

Zugehörige Futures	-
Zugehörige Optionen	-

5J












Die Wertentwicklung der Vergangenheit lässt keine verlässlichen Rückschlüsse auf die zukünftige Entwicklung eines Finanzinstruments zu.

Quelle: FactSet

Kursdaten

Ø Kurs 5 Tage Ø Volumen 5 Tage (Stk.)	128,2513 EUR (0)
Ø Kurs 30 Tage Ø Volumen 30 Tage (Stk.)	129,8334 EUR (0)
Ø Kurs 100 Tage Ø Volumen 100 Tage (Stk.)	127,8897 EUR (0)
Ø Kurs 250 Tage Ø Volumen 250 Tage	- EUR (0)
Hoch seit 1.1. Datum	134,1656 EUR (08.09.2023)
Tief seit 1.1. Datum	105,5698 EUR (09.01.2023)
52 Wochen Hoch Datum	134,1656 EUR (08.09.2023)
52 Wochen Tief Datum	105,5698 EUR (09.01.2023)

Aktuellstes Research

Basiswert	Branchen	Märkte		
Datum			Überschrift	Download
08.09.2023			Global Equity Ratings	
08.09.2023			Aktienempfehlungen Global	
22.08.2023			Global Equity Ratings	
22.08.2023			Aktienempfehlungen Global	
17.08.2023			Global Equity Ratings	