

ROYAL BANK OF CANADA FUTURE (RYFF) - EUX/C1

03.05.2024 18:33:26

Kurs
100,848 USD

Differenz  2,30% (2,27)

Stammdaten

Symbol	RYFFC1
Börse	Eurex
Währung	USD
Wertpapierkategorie	Future
Basiswert	ROYAL BANK OF CANADA
Fälligkeit	05-2024
Kontraktgröße	100

Marktdaten

Geld (Volumen)	- USD (-)
Brief (Volumen)	- USD (-)
Eröffnung	100,848 USD
Hoch	100,848 USD
Tief	100,848 USD
Schluss Vortag	98,58 USD
Basiswert	ROYAL BANK OF CANADA
Kurs Basiswerts (Datum)	138,38 (03.05.24)
Schlusskurs (Datum)	100,85 (03.05.24)
Open Interest	0

Performance und Risiko

	6M	1J	3J
Perf (%)	+18,62%	+4,23%	-
Perf (abs.)	+15,83	+4,10	-
Beta	-	-	-
Volatilität	16,32	17,62	-

Futures und Optionen

Zugehörige Futures	-
Zugehörige Optionen	-












Die Wertentwicklung der Vergangenheit lässt keine verlässlichen Rückschlüsse auf die zukünftige Entwicklung eines Finanzinstruments zu.
Quelle: FactSet

Kursdaten

Ø Kurs 5 Tage Ø Volumen 5 Tage (Stk.)	98,725 USD (0)
Ø Kurs 30 Tage Ø Volumen 30 Tage (Stk.)	99,485 USD (0)
Ø Kurs 100 Tage Ø Volumen 100 Tage (Stk.)	98,779 USD (0)
Ø Kurs 250 Tage Ø Volumen 250 Tage	93,920 USD (0)
Hoch seit 1.1. Datum	102,921 USD (09.04.2024)
Tief seit 1.1. Datum	95,848 USD (13.02.2024)
52 Wochen Hoch Datum	102,921 USD (09.04.2024)
52 Wochen Tief Datum	79,310 USD (27.10.2023)

Aktuellstes Research

Basiswert	Branchen		
Datum		Überschrift	Download
26.04.2024		Global Equity Ratings	
26.04.2024		Aktienempfehlungen Global	
03.04.2024		Global Equity Ratings	
03.04.2024		Aktienempfehlungen Global	
13.03.2024		Global Equity Ratings	